

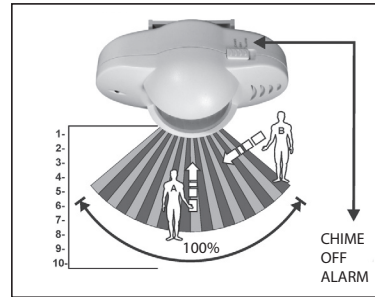

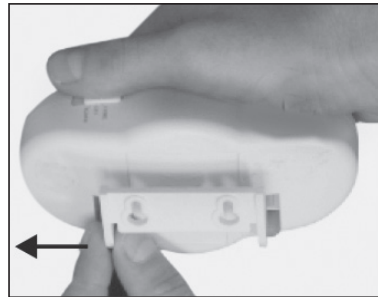


## How to use



- EN**
- Remove the bracket and the backside
  - Connect the battery
  - Choose the right place to install
  - Crossing the detection bundle gives the best result
  - Install the SC37 at a height of 180cm
  - The detector is 90 degrees tiltable

ALARM : 15 seconds entry or exit delay time,  
Alarm signal time 30 seconds  
OFF : SC37 is switched off  
CHIME : After detection the chime will ring

- DE**
- Entfernen Sie die Halterung und die Rückseite
  - Schließen Sie die Batterie
  - Wählen Sie den richtigen Ort, um zu installieren
  - Crossing the detection bundle das beste Ergebnis
  - Installieren Sie den SC37 in einer Höhe von 180cm
  - Der Detektor 90 Grad kippbar

ALARM : 15 Sekunden oder Ausreise  
Verzögerungszeit, Alarmsignal 30 Sekunden  
OFF: SC37 ausgeschaltet  
CHIME : Nach der Erfassung der Gong läutet

- PL**
- Wyjmij wspornik i tyłek
  - Podłączyc akumulator
  - Wybierz odpowiednie miejsce do zainstalowania
  - Przekraczanie detection bundle daje najlepszy wynik
  - Zainstaluj SC37 na wysokości 180cm
  - Detektor jest 90 stopni uchylna

ALARM : 15 sekund czasu na wyjście lub wejście Czas ,  
czas, sygnał alarmowy 30 sekund  
OFF: SC37 jest wyłączony  
GONG : Po wykryciu dzwonek zadzwoni

- NL**
- Verwijder de beugel en achterzijde
  - Plaats de 9Volt batterij
  - Zoek een geschikte montageplaats
  - Doorkruising van de bundel geeft het beste resultaat
  - Monteer op een hoogte van ca 180cm
  - De detector is tot 90 graden kantelbaar

ALARM: 15 seconden in- en uitschakeltijd,  
30 seconden alarm signaal  
OFF: de SC37 geeft geen signaal  
CHIME: na detectie volgt een belsignaal

- FR**
- Retirez le support et l'arrière
  - Connecter la batterie
  - Choisissez le bon endroit pour installer
  - Traversée de la detection bundle donne le meilleur résultat
  - Installez le SC37 à une hauteur de 180cm
  - Le détecteur est de 90 degrés inclinable

ALARME: 15 secondes entrée ou de délai de sortie le temps ,  
l'alarme de temps de signal de 30 secondes  
OFF: SC37 est éteint  
CARILLON: Après la détection le carillon sonnera

- ES**
- Retire el soporte y la parte trasera
  - Conectar la batería
  - Elija el lugar adecuado para instalar
  - Cruzando el detection bundle da el mejor resultado
  - Instale el SC37 a una altura de 180cm
  - El detector es de 90 grados inclinable

ALARMA : 15 segundos de entrada o de retardo de  
salida , tiempo de la señal de alarma de 30 segundos  
OFF: SC37 se apaga  
AVISO : Después de la detección sonará el timbre