
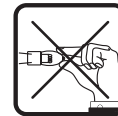
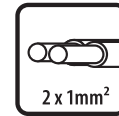
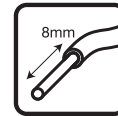




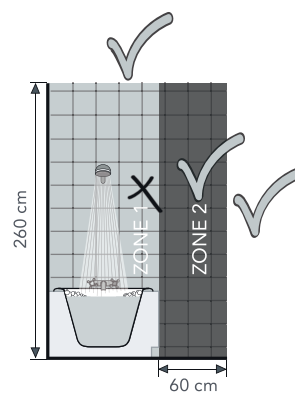

- GB For indoor use only, where direct contact with water is impossible.
- NL Alleen voor gebruik binnenshuis waar direct contact met water onmogelijk is.
- F Uniquement pour emploi à l'intérieur, là où un contact direct avec l'eau est impossible.
- D Nur für die Anwendung im Gebäude, wo ein direkter Kontakt mit Wasser unmöglich ist.
- N Kun for innendørs bruk, der direkte kontakt med vann er umulig.
- S Endast för inomhusbruk där direkt kontakt med vatten är omöjlig.
- DK Kun til brug indendørs hvor direkte kontakt med vand ikke er muligt.
- FIN Käytettäväksi vain sisätiloissa, missä suora kosketus veden kanssa ei ole mahdollista.
- PL Tylko do użytku w pomieszczeniach w miejscu zabezpieczonym przed bezpośrednim kontaktem z wodą.
- RUS Только для использования внутри помещений, где невозможен прямой контакт с водой.
- BG За използване само в помещения, където няма директен контакт с вода.
- H Csak beltéri használatra, ahol ki van zárva a vízrel való közvetlen érintkezés veszélye.
- RO Numai pentru utilizare în spații interioare, unde nu este posibil contactul cu apa.
- SK Iba pre použitie v interiéri, nesmie dôjsť k priamemu kontaktu s vodou.
- HR Namijenjeno samo za upotrebu u interijerima, gdje je sprjšeen kontakt sa vodom.
- CZ Pouze pro použití v interiéru, nesmí dojít k přímému kontaktu s vodou.
- SLO Samo za zunanjo uporabo, kjer neposreden stik z vodo ni mogoče.
- I Da utilizzare solo all'interno, dove il contatto con l'acqua è impossibile.
- P Para uso interno, utilize só onde o contacto directo com a água for impossível.
- E Solo para uso interno, donde el contacto directo con el agua sea imposible.
- GR Μόνο για εσωτερική χρήση, όπου η επαφή με το νερό είναι αδύνατη.
- TR Yalnızca su ile direkt temasın mümkün olmayan ortamlarda kullanılmalıdır.
- UKR Для використання лише у приміщенні; уникайте прямого контакту дровів із водою.



- GB Protection class 2: the fitting is double insulated and does not require earthing.
- NL Beschermingsklasse 2, het armatuur is dubbel geïsoleerd en hoeft niet geaard te worden.
- F Classe de sécurité 2, l'armature est doublement isolée et ne doit pas être mise à la terre.
- D Schutzklasse 2, die Armatur ist doppelt isoliert und braucht nicht geerdet zu werden.
- N Beskyttelsesklasse 2: armaturet er dobbeltisoleret og krever ikke jording.
- S Skyddsklass 2, armaturen är dubbelt isolerad och behöver inte jordas.
- DK Beskyttelsesklasse 2, armaturet er dobbelt isoleret og behøver ikke jordforbindelse.
- FIN Suojausluokka 2, valaisin on kaksoisistetty eikä sitä tarvitse maadoittaa.
- PL Klasa zašty 2: świetlilka ima dvojnú izolacjü i ne zahtjeva uzemljenje.
- RUS Класс защиты 2: арматура имеет двойную изоляцию и не требует заземления.
- BG Заштита от клас 2: осветителното тяло е двойно изолирано и няма нужда от заземяване.
- H 2. védelemi osztály: a szerelvény kettes szigetelésü, és nem igényel földelést.
- RO Clasă 2 de protecție: corpul de iluminat este dublu izolat și nu necesită împământare.
- SK Trieda ochrany 2: zariadenie je dvojito izolované a nemusí byť uzemnené.
- HR Klasa zaštycenja 2: urzadjenje jest podvojnje izolovane i nie wymaga uzemljenja.
- CZ Třída ochrany 2: zařizení je dvojitě izolováno a nemusí být uzemněno.
- SLO Zaštytni razred 2: nosilec senzorja ima dvojnó izolacjü, zato ga ni potrebno ozemljiti.
- I Classe di protezione 2: la lampada è doppiamente isolata e non ha bisogno di messa a terra.
- P Classe 2 de protecção: a ferragem de conexão é duplamente isolada e não necessita da ligação terra.
- E Protection de Classe 2: el montaje debe estar doblemente aislado y no requiere estar conectado a tierra.
- GR Προστατευτικό γυαλί 2: η εφαρμογή έχει διπλή μόνωση και δεν απαιτεί γείωση.
- TR Emniyet türü 2: Tertibat iki kat izole edilmiştir ve topraklanmayı gerektmez.
- UKR Захист класу 2: подвійна ізоляція, не потребує заземлення.



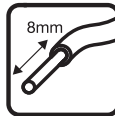
230V~50Hz - Rated power 5,4W



<b>smartwares</b> safety & lighting BV. Jules Verneweg 87 5015 BH Tilburg The Netherlands service.smartwares.eu	NL: 0900-2088888	Lokaal tarief
	BE: 070-233031	(NL) Lokaal tarief
	: 0800-97570	(FR) Gratuit
	FR: 0825 560 650	15ct/min
	DE: +49 (0) 1805 010762	14ct./Min. dt. Festnetz, Mobil max. 42ct./Min
UK: +44 (0) 345 230 1231		
ES: +34 938427589		

20160620.3000.069.GA.W

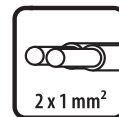
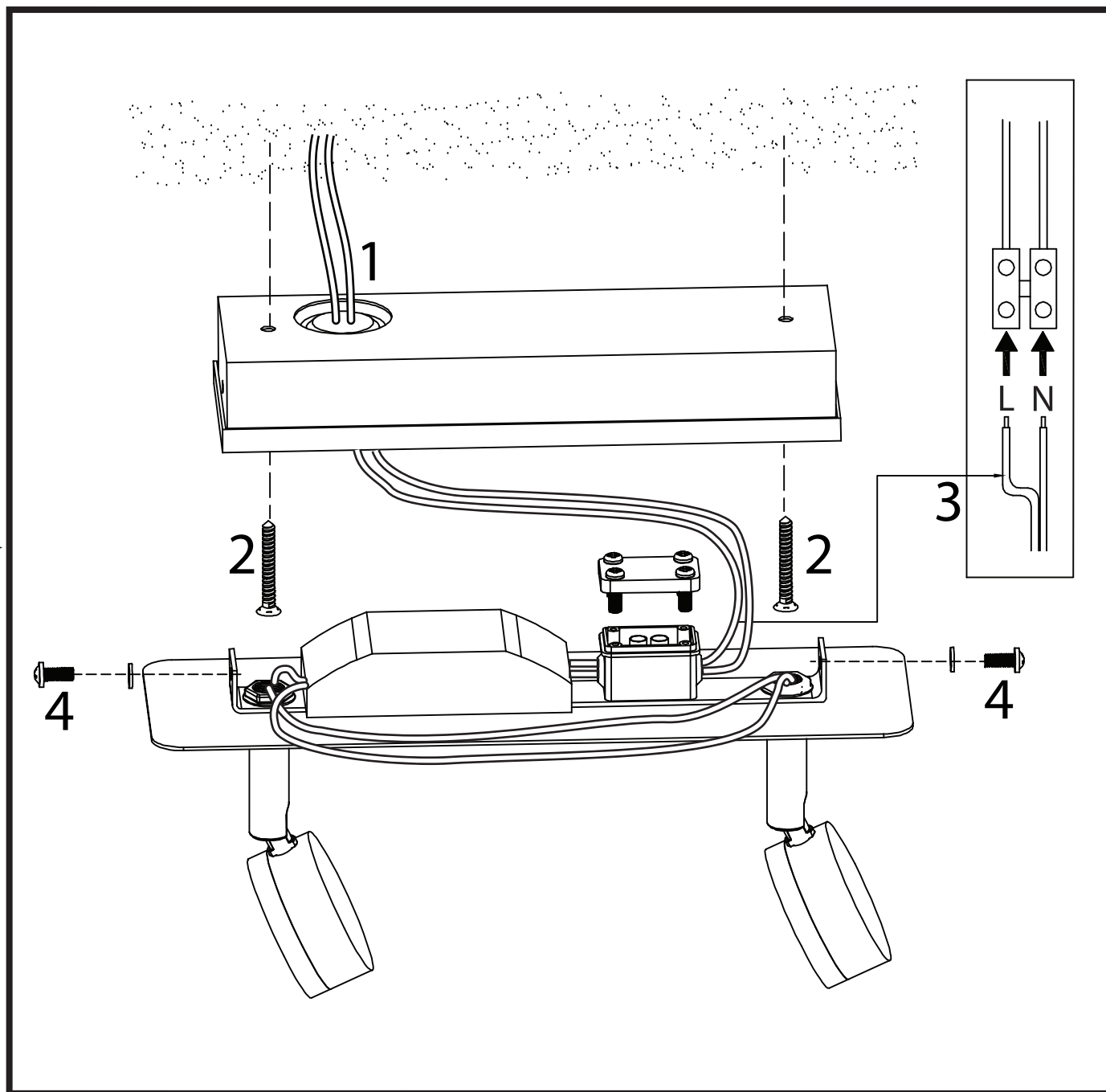
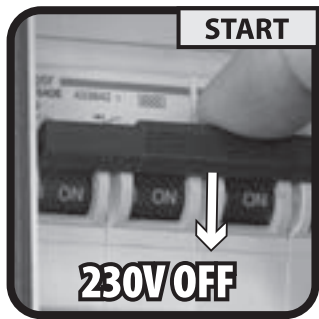
Use Safety Instructions



- GB Strip the wire to the indicated length.
- NL Strip de draad op lengte zoals aangegeven.
- F Dégagez le fil sur la longueur, comme indiqué.
- D Isolieren Sie den Draht auf der angegebenen Länge ab.
- N Fjern isolasjonen fra ledningen i vist lengde.
- S Skala ledaren över den angivna längden.
- DK Strip ledningen i længden som vist.
- FIN Kuori johto kuvassa ilmoitetulta pituudelta.
- PL Rozciągnąć przewód do wymaganej długości.
- RUS Зачистите провод до требуемой длины.
- BG Ogolete kabela do posочената дължина.
- H Csupaszolja le a vezetékét a jelzett hosszúg.
- RO Dezizolați firul la lungimea indicată.
- SK Skráťte vodič na určenú dĺžku.
- HR Ogulite kabel do tražene duljine.
- CZ Zkrátte vodič na určenou délku.
- SLO Ogulite izolacjü žice do navedene dolžine.
- I Spellare il filo sulla lunghezza indicata.
- P Desencape o fio no comprimento indicado.
- E Pelar el cable a la longitud indicada.
- GR Αποσυναρμολογήστε το καλώδιο στο αναγραφόμενο μήκος.
- TR Belirtilen uzunluğa kadar telin kaplamasını soyunuz.



- GB The fitting is splash-proof.
- NL Het armatuur is spatwaterdicht.
- F L'armature est étanche aux projections d'eau.
- D Die Armatur ist spritzwasserdicht.
- N Armaturet er beskyttet mot sprut.
- S Armaturen är tät mot stänkvattnet.
- DK Armaturet er stænktæt.
- FIN Valaisin on roiskevedenpitävä.
- PL Urządzenie jest bрызgoszczelne.
- RUS Осветительная арматура является брызгозащитной.
- BG Осветителното тяло е устойчиво на намокряне.
- H A szerelvény fröccsenésálló.
- RO Corpul de iluminat este rezistent la stropire.
- SK Zariadenie je chránené proti postriekaniu.
- HR Svjetiljka je zaštićena protiv štrcanja vode.
- CZ Zařizení je chráněno proti postřiku.
- SLO Nosilec je odporen proti curkom.
- I La lampada è protetta contro gli spruzzi d'acqua.
- P A ferragem de conexão é a prova de salpicos.
- E El montaje está protegido contra salpicaduras.
- GR Η εφαρμογή είναι αδιάβροχη στα πριτσίσματα.
- TR Tertibat sýgramalara karþý dayanýklýdır.



- GB Connect using the specified cable.
- NL Aansluiten met de voorgeschreven kabel.
- F Raccorder avec le câble requis.
- D Anschließen mit dem vorgeschriebenen Kabel.
- N Tilkobling ved bruk av spesifisert kabel.
- S Anslut med den föreskrivna kabeln.
- DK Skal tilsluttes med den foreskrevne kabel.
- FIN Liitettävä kuvassa ilmoitetulla kaapelilla.
- PL Podłączenie należy wykonać za pomocą zalecanego przewodu.
- RUS Выполните подключение с использованием указанного кабеля.
- BG Свържете като използвате посочения кабел.
- H Csupaszolja le a vezetékét a jelzett hosszúg.
- RO Conectați utilizând cablul specificat.
- SK Zapojte pomocou určeného kábla.
- HR Za priključak koristite specijalne kablove.
- CZ Zapojte pomocí určeného kabelu.
- SLO Priključite z uporabo navedenega kabla.
- I Collegare con il cavo previsto.
- P Efectue a conexão, usando o cabo especificado.
- E Conectar mediante el cable especificado.
- GR Συνδέστε χρησιμοποιώντας το συγκεκριμένο καλώδιο.
- TR Belirtilen özellikteki kabloyu kullanınız.

