



smartwares®



INDOOR AND
OUTDOOR

3500
LUMEN



NATURAL WHITE
4000K




CABLE LENGTH
180 CM



GUARANTEE

LED worklight


GB LED work light DE LED arbeitslicht PL oświetlenie robocze LED
IT luce LED da lavoro NL LED werk lamp FR projecteur de chantier LED ES luz de trabajo LED
SV LED arbetsbelysning TR LED iş lambası PT projetor LED

 This luminaire contains built-in LED lamps.

The lamps cannot be changed in the luminaire

smartwares[®] CLB1 -C50Y 874/2012


Energy efficiency scale: A++ (crossed out), A+, A, B, C, D, E (crossed out). LED indicator.

 Diese Leuchte enthält eingebaute LED-Lampen.

Die Lampen können in der Leuchte nicht ausgetauscht werden.

smartwares[®] CLB1 -C50Y 874/2012


Energy efficiency scale: A++ (crossed out), A+, A, B, C, D, E (crossed out). LED indicator.

 Ce luminaire est comporte des lampes à LED intégrées.

Les lampes de ce luminaire ne peuvent pas être changées.

smartwares[®] CLB1 -C50Y 874/2012

Energy efficiency scale: A++ (crossed out), A+, A, B, C, D, E (crossed out). LED indicator.

 Deze armatuur bevat ingebouwde LED-Lampen.

In de armatuur kunnen de lampen niet worden vervangen.

smartwares[®] CLB1 -C50Y 874/2012

Energy efficiency scale: A++ (crossed out), A+, A, B, C, D, E (crossed out). LED indicator.

| CLB1-C50Y / 10.025.59 | |
|-----------------------|----------------|
| POWER | 220-240V~ 50Hz |
| WATTAGE | 54W |
| LUMINOUS FLUX | 3500LM |
| COLOUR TEMPERATURE | ±4000 K |
| CRI | >65 |
| POWER FACTOR | 0,9 |
| PROTECTION CLASS | IP65 |
| ENERGY CLASS | A |
| LIFETIME | 50.000h |
| DIMMABLE | NO |

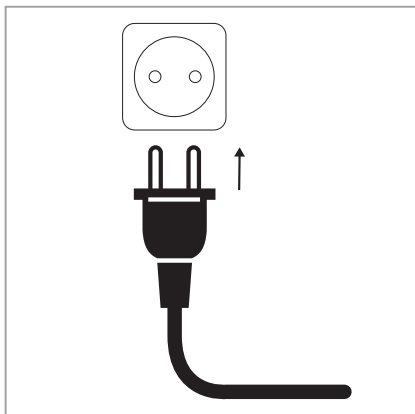


- (GB) Protection class 1: the fitting must be earthed.
- (NL) Beschermklasse 1, het armatuur moet geaard worden.
- (F) Classe de sécurité 1, l'armature doit être mise à la terre.
- (D) Schutzklasse 1, die Armatur muss geerdet werden.
- (N) Beskyttelsesklasse 1: armaturet må jordes.
- (S) Skyddsklass 1, armaturen måste jordas.
- (DK) Beskyttelsesklasse 1, armaturet skal have jordforbindelse.
- (FIN) Suojausluokka 1, valaisin pitää maadoittaa.
- (PL) Klasa zabezpieczenia 1: urzadzenie musi byc uzziemione.
- (RUS) Класс защиты 1: арматура должна быть заземлена.
- (BG) Защита от клас 1: осветителното тяло трябва да е заземено.
- (H) 1. védelmi osztály: a szerelvény földelhető.
- (RO) Clasă 1 de protecție: corpul de iluminat trebuie împământat.
- (SK) Trieda ochrany 1: zariadenie musí byť uzemnené.
- (HR) Klasa zaštite 1: svjetiljka mora biti uzemljeno.
- (CZ) Třída ochrany 1: zařízení musí být uzemněno.
- (SLO) Zaščitni razred 1: nosilec senzorja je potrebno ozemljiti.
- (I) Classe di protezione 1, la lampada deve avere la messa a terra.
- (P) Classe 1 de protecção: a ferragem de conexão deve ser ligada à terra.
- (E) Protección de Clase 1: el montaje debe estar conectado a tierra.
- (GR) Προστατευτικό γυαλί 1: η εφαρμογή πρέπει να γειωθεί.
- (TR) Emniyet türü 1: Tertibat topraklanmalıdır.

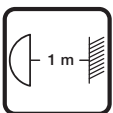


IP65





IP65



- EN** The fixture is dust-proof and spray-proof.
- NL** Het armatuur is stofdicht en spuitwaterdicht.
- F** L'armature ne laisse pas passer la poussière et est étanche aux projections d'eau.
- D** Die Armatur ist staubdicht und sprühwasserdicht.
- N** Armaturet er beskyttet mot støv og sprut.
- S** Armaturen är dammtät och tät mot vattenstrålar.
- DK** Armaturet er støvtæt og sprøjtæt.
- FIN** Valaisin on pölytiivis ja suihkuvedenpitävä.
- PL** Urządzenie jest pyłoszczelne i odporne na rozpylaną ciecz.
- RUS** Осветительная арматура является пыле и водонепроницаемой.
- BG** Осветителното тяло е устойчиво на прах и пръски.
- H** A szerelvény por- és permetálló.
- RO** Corpul de iluminat este rezistent la praful pulverizare.
- SK** Svetielka je zaštieňená proti prachu i rozprášané vode.
- HR** Zariđenje je chráneno proti prachu a rozprašavanj vode.
- CZ** Zařizení je chráněno proti prachu a rozprašované vodě.
- SLO** Nosilec je odporen proti prahu in pršenju.
- I** La lampada è a tenuta di polvere e protetta contro il gocciolamento.
- P** A ferragem de conexão é a prova de poeira e vaporizações.
- E** El montaje está protegido contra polvo y rociado.
- GR** Η εφαρμογή αντέχει στη σκόνη και είναι αδιάβροχη στον ψεκασμό.
- TR** Tertibat toz ve püskürtümlere karşı dayanıklıdır.

- EN** Observe the indicated minimum distance between the lamp and the illuminated materials/objects.
- NL** Houdt de aangegeven minimum afstand in acht tussen de lamp en de verlichte materialen/objekten.
- F** Tenez compte de la distance minimale indiquée entre la lampe et les matériaux/objets éclairés.
- D** Beachten Sie den angegebenen Mindestabstand zwischen Lampe und den beleuchteten Materialien/Objekten.
- N** Legg merke til den viste avstanden mellom lampen og materialene/objektene den lyser opp.
- S** Iakttag det angivna minimavståndet mellan lampen och de belysta materialen/föremålen.
- DK** Sørg for at overholde den angivne minimumsafstand mellem lampen og de belyste materialer/genstande.
- FIN** Ota huomioon ilmoitettu vähimmäiseäisyys valaisimen ja valaistavien materiaalien/esineiden välillä.
- PL** Należy przestrzegać wskazanej minimalnej odległości pomiędzy lampą i oświetlonymi materiałami/objektami.
- RUS** Минимальное расстояние между лампой и освещенными материалами или объектами не должно быть менее указанного в руководстве.
- BG** Спазвайте посоченото минимално разстояние между лампата и осветените материали/обекти.
- H** Tartsa fe a lámpa és a megvilágított anyagok / tárgyak közötti minimális jelzett távolságot.
- RO** Respectați distanța minimă indicată între lampă și materialele/obiectele iluminate.
- SK** Dodržujte minimálnu vzdialenosť medzi lampou a osvetľovanými materiálmi/predmetmi.
- HR** Osigurajte navedenu minimalnu udaljenost između lampe i osvijetljenih materijala/objekata.
- CZ** Dodržujte minimální vzdálenost mezi lampou a osvětlovanými materiály/předměty.
- SLO** Upoštečajte navedeno minimalno oddaljenost svetilke od materialov in predmetov, ki oddajajo svetlobo.
- I** Tenere in considerazione la distanza minima indicata tra la lampada e gli oggetti o i materiali illuminati.
- P** Observe a distância mínima indicada entre a lâmpada e os materiais/objetos luminosos.
- E** Observe la distancia mínima indicada entre la bombilla y los materiales/objetos iluminados.
- GR** Παρατηρήστε την ελάχιστη απόσταση που υποδεικνύεται μεταξύ λάμπρας και φωτιζόμενων υλικών/ αντικειμένων.
- TR** Lamba ve bekilde gösterilen nesnelere/maddelere arasındaki asgari mesafeyi uyunuz.

| | |
|---|--|
| smartwares[®] safety & lighting BV. | NL : 0900-2088888 Lokaal tarief |
| | BE : 070-233031 (NL) Lokaal tarief : 0800-97570 (FR) Gratuit |
| Jules Verneweg 87 5015 BH Tilburg The Netherlands | FR : 0825 560 650 15ct/min |
| | DE : +49 (0) 1805 010762 14Ct./Min. dt. Festnetz, Mobil max. 42Ct./Min |
| SERVICE.SMARTWARES.EU | UK : +44 (0) 345 230 1231 |
| | ES : +34 938427589 |

CUSTOMER SERVICE