



smartwares®



OUTDOOR IP65

2455

LUMEN



NATURAL WHITE  
5000K



CABLE LENGTH  
500 CM



DOUBLE  
ISOLATED



2  
YEAR  
GUARANTEE

## LED construction light

EN	LED construction light	NL	LED Bouwlamp
DE	LED-Strahler	FR	Projecteur bas de chantier LED
PL	Reflektor LED	ES	Luz LED de construcción

This luminaire contains built-in LED lamps.

The lamps cannot be changed in the luminaire

**XQ<sup>lite</sup>** CLB2-A33Y **874/2012**

LED

Diese Leuchte enthält eingebaute LED-Lampen.

Die Lampen können in der Leuchte nicht ausgetauscht werden.

**XQ<sup>lite</sup>** CLB2-A33Y **874/2012**

LED

Ce luminaire est comporte des lampes à LED intégrées.

Les lampes de ce luminaire ne peuvent pas être changées.

**XQ<sup>lite</sup>** CLB2-A33Y **874/2012**

LED

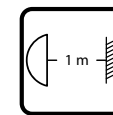

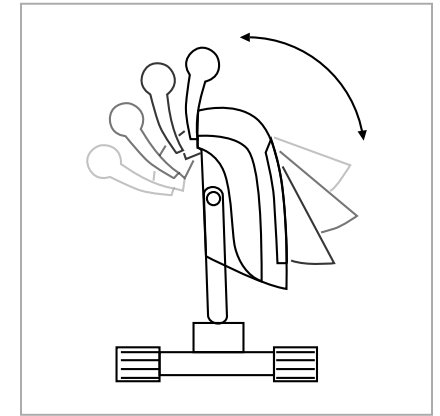
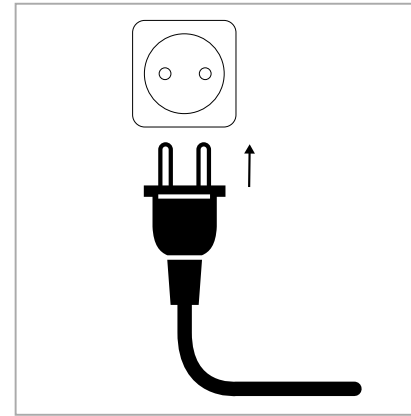
Deze armatuur bevat ingebouwde LED-Lampen.

In de armatuur kunnen de lampen niet worden vervangen.

**XQ<sup>lite</sup>** CLB2-A33Y **874/2012**

LED

CLB2-A33Y / 10.021.07	
POWER	220-240V~ 50Hz
WATTAGE	33W
LUMINOUS FLUX	2455LM
COLOUR TEMPERATURE	±5000 K
CRI	>65
POWER FACTOR	0,9
PROTECTION CLASS	IP65
ENERGY CLASS	A
LIFETIME	50.000h
DIMMABLE	NO



- EN** Protection class 2: the fitting is double insulated and does not require earthing.
- NL** Beschermklasse 2, het armatuur is dubbel geïsoleerd en hoeft niet geaard te worden.
- F** Classe de sécurité 2, l'armature est doublement isolée et ne doit pas être mise à la terre.
- D** Schutzklasse 2, die Armatur ist doppelt isoliert und braucht nicht geerdet zu werden.
- N** Beskyttelsesklasse 2: armaturet er dobbeltisolert og krever ikke jording
- S** Skyddsclass 2, armaturen är dubbelt isolerad och behöver inte jordas.
- DK** Beskyttelsesklasse 2, armaturet er dobbelt isoleret en behøver ikke jordforbindelse.
- FIN** Suojajäsuokka 2, valaisin on kaksoeristetty eikä sitä tarvitse maadoittaa.
- PL** Klasa zaštite 2: svjetiljka ima dvojnju izolaciju i ne zahtjeva uzemljenje.
- RUS** Класс защиты 2: арматура имеет двойную изоляцию и не требует заземления.
- BG** Защита от клас 2: осветителното тяло е двойно изолирано и няма нужда от заземяване.
- H** 2. védelmi osztály: a szerelvény kettes szigetelésű, és nem igényel földelést.
- RO** Clasă 2 de protecție: corpul de iluminat este dublu izolat și nu necesită împământare.
- SK** Trieda ochrany 2: zariadenie je dvojito izolované a nemusí byť uzemnené.
- HR** Klasa zaštitenosti 2: uređaj je dvojnje izolovan i nie wymaga uzemljenja.
- CZ** Třída ochrany 2: zařízení je dvojitě izolováno a nemusí být uzemněno.
- SLO** Zaščitni razred 2: nosilec senzorja ima dvojnjo izolacijo, zato ga ni potrebno ozemljiti.
- I** Classe di protezione 2: la lampada è doppiamente isolata e non ha bisogno di messa a terra.
- P** Classe 2 de protecção: o ferragem de conexão é duplamente isolada e não necessita da ligação terra.
- E** Protección de Clase 2: el montaje debe estar doblemente aislado y no requiere estar conectado a tierra.
- GR** Προστατευτικό γυαλί 2: η εφαρμογή έχει διπλή μόνωση και δεν απαιτεί γείωση.
- TR** Emniyet türü 2 : Tertibat iki kat izole edilmiştir ve topraklanmayı gerektmez.
- UKR** Захист класу 2: подвійна ізоляція, не потребує заземлення.

- EN** The fixture is dust-proof and spray-proof.
- NL** Het armatuur is stofdicht en spuitwaterdicht.
- F** L'armature ne laisse pas passer la poussière et est étanche aux projections d'eau.
- D** Die Armatur ist staubdicht und sprühwasserdicht.
- N** Armaturet er beskyttet mot støv og sprut.
- S** Armaturen är dammtät och tät mot vattenstrålar.
- DK** Armaturet er støvtæt og sprøjtæt.
- FIN** Valaisin on pölytiivis ja suihkvedenpitävä.
- PL** Urządzenie jest pyłoszczelne i odporne na rozpylaną ciecz.
- RUS** Осветительная арматура является пыле и водонепроницаемой.
- BG** Осветителното тяло е устойчиво на прах и пръски.
- H** A szerelvény por- és permetálló.
- RO** Corpul de iluminat este rezistent la praful și pulverizare.
- SK** Svjetiljka je zaštićena protiv prašine i raspršene vode.
- HR** Zariadenie je chránené proti prachu a rozprašovanej vode.
- CZ** Zařízení je chráněno proti prachu a rozprašované vodě.
- SLO** Nosilec je odporen proti prahu in pršenju.
- I** La lampada è a tenuta di polvere e protetta contro il gocciolamento.
- P** A ferragem de conexão é a prova de poeira e vaporizações.
- E** El montaje está protegido contra polvo y rociado.
- GR** Η εφαρμογή αντέχει στη σκόνη και είναι αδιάβροχη στον ψεκασμό.
- TR** Tertibat toz ve püskürtülere karşı dayanıktılıdır.

- EN** Observe the indicated minimum distance between the lamp and the illuminated materials/objects.
- NL** Houdt de aangegeven minimum afstand in acht tussen de lamp en de verlichte materialen/objecten.
- F** Tenez compte de la distance minimale indiquée entre la lampe et les matériaux/objets éclairés.
- D** Beachten Sie den angegebenen Mindestabstand zwischen Lampe und den beleuchteten Materialien/Objekten.
- N** Legg merke til den viste avstanden mellom lampen og materialene/objektene den lyser opp.
- S** Iakttag det angivna minimavståndet mellan lampen och de belysta materialen/föremålen.
- DK** Sørg for at overholde den angivne minimumsafstand mellem lampen og de belyste materialer/genstande.
- FIN** Ota huomioon ilmoitettu vähimmäisäesäys valaisimen ja valaistavien materiaalien/esineiden välillä.
- PL** Należy przestrzegać wskazanej minimalnej odległości pomiędzy lampą i oświetlonymi materiałami/objektami.
- RUS** Минимальное расстояние между лампой и освещенными материалами или объектами не должно быть менее указанного в руководстве.
- BG** Спазвайте посоченото минимално разстояние между лампата и осветените материали/обекти.
- H** Tartsa fe a lámpa és a megvilágított anyagok / tárgyak közötti minimálisan jelzett távolságot.
- RO** Respectabil distanța minimă indicată între lampă și materialele/obiectele iluminate.
- SK** Dodržujte minimálnu vzdialenosť medzi lampou a osvetľovanými materiálmi/predmetmi.
- HR** Osigurajte navedenu minimalnu udaljenost između lampe i osvjetljenih materijala/objekata.
- CZ** Dodržujte minimální vzdálenost mezi lampou a osvětľovanými materiálmi/předměty.
- SLO** Upoštevajte navedeno minimalno oddaljenost svetilke od materialov in predmetov, ki oddajajo svetlobo.
- I** Tenere in considerazione la distanza minima indicata tra la lampada e gli oggetti o i materiali illuminati.
- P** Observe a distância mínima indicada entre a lâmpada e os materiais/objetos luminosos.
- E** Observe la distancia mínima indicada entre la bombilla y los materiales/objetos iluminados.
- GR** Παρατηρήστε την ελάχιστη απόσταση που υποδεικνύεται μεταξύ λάμπρας και φωτιζόμενων υλικών/ αντικείμενων.
- TR** Lamba ve bekilde gösterilen nesnelere/maddelere arasındaki asgari mesafeye uyunuz.



<b>smartwares</b> <small>safety &amp; lighting</small>	NL : 0900-208888 lokaal tarief
	BE : 070-233031 lokaal tarief
Broekakkerweg 15 5126 BD Gilze The Netherlands	F : 0825 560 650 15ct/min.
	DE : +49 (0) 1805 010762 14Ct./Min. dt. Festnetz, Mobil max. 42Ct./Min
	UK : +44 (0) 345 230 1231
WWW.SMARTWARES.EU	ES : +34 938427589

**CUSTOMER SERVICE**