




## EN PRODUCT GUARANTEE

This product has factory warranty according to EU regulations. Guarantee lasts for the number of years shown on the packaging, starting from the date of purchase. Keep the receipt - proof of purchase is required in order to rely on guarantee. In the case of problems, please contact with the store where you purchased the product. For further product information call to our Hotline or visit our website: [www.smartwaressafetylighting.eu](http://www.smartwaressafetylighting.eu).


## DISPOSAL

**Correct Disposal of This Product (Waste Electrical & Electronic Equipment) (Applicable in the European Union and other European countries with separate collection systems)**

 This marking shown on the product or its literature, indicates that it should not be disposed with other household wastes at the end of its working life. To prevent possible harm to the environment or human health from uncontrolled waste disposal, please separate this from other types of wastes and recycle it responsibly to promote the sustainable reuse of material resources. Household users should contact either the retailer where they purchased this product, or their local government office, for details of where and how they can take this item for environmentally safe recycling. Business users should contact their supplier and check the terms and conditions of the purchase contract. This product should not be mixed with other commercial wastes for disposal.

-  \* Always throw empty batteries to the battery recycling bin.
-  \* If the battery is built-in inside the product, open the product and remove the battery.

## MAINTENANCE

 The devices are maintenance-free, so never open them. The guarantee becomes void when you open the appliance. Only clean the outside of the devices with a soft, dry cloth or a brush. Prior to cleaning, remove the devices from all voltage sources. Do not use any carboxylic cleaning agents or petrol, alcohol or similar. These attack the surfaces of the devices. Besides, the vapors are hazardous to your health and explosive. Do not use any sharp edged tools, screw drivers, metal brushes or similar for cleaning. Warning: Protect the battery against fire, too much heat and sunshine

## GENERAL SAFETY

- \* Clean with a clean, dry cloth or brush, use no solvents or abrasives. Avoid dampness on all electrical components.
- \* Keep all parts out of the reach of children.
- \* Avoid a wet, very cold or warm environment; this may damage electronic circuit boards.
- \* Avoid dropping or shocks, this may damage the electronic circuits.
- \* Repairs or opening of this item may only be done by an authorized repairer.
- \* Wireless systems can be interference from cordless phones, microwave ovens and other wireless devices operating in the 2.4GHz range. Keep the system AT LEAST 3m away from the devices during installation and operation.
- HIGH VOLTAGE**
- \* All electrical connections and connection cables must comply with the appropriate rules and match the operating instructions.
- \* Do not overload electrical outlets or extension cords; this could otherwise result in fire or electric shock.
- \* Never replace damaged power cables yourself! In this case, remove them from the net and take the devices to the store.
- \* The fitting must be correctly installed if it is to operate reliably. These instructions and the user guide must therefore be studied carefully.
- \* The electrical supply must be switched off at the outset, preferably by means of a switch in the distribution box, before any installation, maintenance or repair work is undertaken.
- \* Exterior lighting must not be installed during rain.
- \* Take account of the minimal separation distance from other objects and the room required around the fitting.
- \* Install the fitting as indicated in the user guide.
- \* If in any doubt consult a professional, taking local installation requirements into account. Some countries stipulate that lighting may be installed only by registered installers.
- \* Clamping screws in electrical connections must be adequately tightened. This is particularly the case with 12V low voltage conductors.
- \* Take note of the symbols when connecting wires:  
N = Neutral L = Phase ⊕ = Earth LS = Live, switched
- \* When replacing a halogen lamp, wait for it to cool, for a minimum of 5 minutes.
- LOW VOLTAGE**
- \* Keep batteries out of the reach of children. Batteries not swallow. When a cell or battery is swallowed, call a physician immediately.



## NL PRODUCT GARANTIE

Dit product heeft een fabrieks garantie volgens de EU richtlijnen. De Garantie termijn duurt het aantal jaren zoals is aangegeven op de verpakking, starten op de aankoop-datum. Bewaar de kassabon – bewijs van aankoop is nodig om aanspraak te kunnen maken op de garantie. In geval van problemen kunt u contact opnemen met de winkel waar u het product heeft gekocht. Voor verdere product informatie kunt u bellen met onze Hotline of bezoek onze website: [www.smartwaressafetylighting.eu](http://www.smartwaressafetylighting.eu).


## VERWIJDERING

**Correcte verwijdering van dit product (elektrische en elektronische apparatuur) (Van toepassing in de Europese Unie en andere Europese landen waar afval gescheiden wordt ingezameld)**

 Dit merkteken op het product of het bijbehorende informatiemateriaal duidt er op dat het niet met ander huishoudelijk afval verwijderd moet worden aan het einde van zijn gebruiksduur. Om mogelijke schade aan het milieu of de menselijke gezondheid door ongecontroleerde afvalverwijdering te voorkomen, moet u dit product van andere soorten afval scheiden en op een verantwoorde manier recycelen, zodat het duurzame hergebruik van materiaalbronnen wordt bevorderd. Huishoudelijke gebruikers moeten contact opnemen met de winkel waar ze dit product hebben gekocht of met de gemeente waar ze wonen om te vernemen waar en hoe ze dit product milieuvriendelijk kunnen laten recycelen. Zakelijke gebruikers moeten contact opnemen met hun leverancier en de algemene voorwaarden van de koopovereenkomsten nalezen. Dit product moet niet worden gemengd met ander bedrijfsafval voor verwijdering.

-  \* Lever lege batterijen altijd in bij de daarvoor bestemde inzamelpunten.
-  \* Als de batterij is ingebouwd in het product, open het en verwijder de batterij.

## ONDERHOUD

 De toestellen zijn onderhoudsvrij, dus maak ze niet open. De garantie vervalt als je het apparaat open. Reinig enkel de buitenkant van de toestellen met een zachte, droge doek of borstel. Vóór u ze reinigt, haal de toestellen uit alle spanningsbronnen. Gebruik geen carboxylisch schoonmaakmiddelen of benzine, alcohol of gelijkaardige producten. Deze werken agressief op het oppervlak van de toestellen. Bovendien zijn de dampen gevaarlijk voor je gezondheid en ontbrandbaar. Gebruik geen scherpe instrumenten, schroevendraaiers, metalen borstels of gelijkaardige dingen om te reinigen. Waarschuwing: Bescherm batterijen tegen vuur, hitte en zon.

## ALGEMENE VEILIGHEID


- \* Schoonmaken met een droge schone doek of borsteltje, geen schuur- of oplosmiddelen. Vermijd vocht op alle elektrische onderdelen.
- \* Hou alle delen uit het bereik van kinderen.
- \* Zet dit voorwerp niet op natte, erg koude of warme plaatsen; dit kan de elektronische printplaten beschadigen.
- \* Vermijd vallen of schokken; dit kan de elektronische circuits beschadigen.
- \* Herstellingen of openen van dit voorwerp mag enkel gebeuren door een erkende hersteller.
- \* Draadloze systemen kunnen gestoord worden door draadloze telefoons, microgolfovens en andere draadloze toestellen die werken op het bereik van 2,4GHz. Hou het systeem MINSTENS op 3m afstand van de toestellen tijdens installatie en bediening.
- HOOG VOLTAGE**
- \* Alle elektrische verbindingen en verbindingskabels moeten voldoen aan de juiste regels en overeenkomen met de bedieningsinstructies.
- \* Overbelast de elektrische stopcontacten of verlengsnoeren niet; dit kan anders leiden tot brand of elektrische schok.
- \* Vervang beschadigde stroomkabels nooit zelf! In dit geval verwijder ze uit het net en breng de toestellen naar de winkel.
- \* Voor een betrouwbare installatie/werking adviseren wij u het armatuur op de juiste manier toe te passen. Neem daarom deze voorwaarden en de gebruiksaanwijzing aandachtig door.
- \* Altijd eerst de elektriciteit uitschakelen, bij voorkeur door een schakelaar in de groepenkast uit te schakelen, voordat u begint met installatie, onderhoud of herstel.
- \* Buitenverlichting niet installeren als het regent.
- \* Houdt de minimale afstand ten opzichte van andere voorwerpen en de ruimte rondom het armatuur in acht.
- \* Monteer het armatuur zoals aangegeven in de gebruiksaanwijzing, raadpleeg bij twijfel een vakman en neem de lokale installatievoorschriften in acht. In sommige landen geven voorschriften aan dat verlichtingsartikelen alleen door een erkend installateur geïnstalleerd mogen worden.
- \* Klemmschroeven van elektrische aansluitingen moeten voldoende aangedraaid worden. Let hier vooral op bij 12V laagspanningsdraden.
- \* Let op de symbolen bij de aansluiting van de bedrading:  
N = Nul L = Fase ⊕ = Aarde LS = schakeldraad
- \* Indien u een gloei- halogeenlamp moet vervangen wacht dan totdat deze afgekoeld is, minimaal 5 minuten.
- LAAG VOLTAGE**
- \* Houd batterijen buiten het bereik van kinderen. Batterijen niet inslikken. Als een cel of batterij is ingeslikt, onmiddellijk een arts raadplegen.


## DE PRODUKTGARANTIE

Dieses Produkt hat eine Werksgarantie nach der EU-Richtlinien. Die Garantie entnehmen Sie auf der Verpackung. Diese gilt ab dem Datum des Kaufs (Kaufbeleg ist zwingend erforderlich). Bewahren Sie die Quittung – Kaufbeleg gut auf. Im Falle von Problemen, wenden Sie sich bitte an den Markt, wo Sie das Produkt gekauft haben. Für weitere Produktinformationen kontaktieren Sie unsere Hotline oder besuchen Sie unsere Website: [www.smartwaressafetylighting.eu](http://www.smartwaressafetylighting.eu).


## ENTSORGUNG

**Korrekte Entsorgung dieses Produkts (Elektromüll) (Anzuwenden in den Ländern der Europäischen Union und anderen europäischen Ländern mit einem separaten Sammelsystem)**

 Die Kennzeichnung auf dem Produkt bzw. auf der dazugehörigen Literatur gibt an, dass es nach seiner Lebensdauer nicht zusammen mit dem normalen Haushaltsmüll entsorgt werden darf. Entsorgen Sie dieses Gerät bitte getrennt von anderen Abfällen, um der Umwelt bzw. Der menschlichen Gesundheit nicht durch unkontrollierte Müllbeseitigung zu schaden. Recyceln Sie das Gerät, um die nachhaltige Wiederverwertung von stofflichen Ressourcen zu fördern. Private Nutzer sollten den Händler, bei dem das Produkt gekauft wurde, oder die zuständigen Behörden kontaktieren, um in Erfahrung zu bringen, wie sie das Gerät auf umweltfreundliche Weise recyceln können. Gewerbliche Nutzer sollten sich an Ihren Lieferanten wenden und die Bedingungen des Kaufvertrags konsultieren. Dieses Produkt darf nicht zusammen mit anderem Gewerbemüll entsorgt werden.

-  \* Werfen Sie leere Batterien immer in die Batterie-Recycling Behälter.
-  \* Wenn die Batterie ist eingebaut in das Gerät, öffnen Sie das Gerät um den Batterie zu entfernen.

## WARTUNG

 Die Geräte sind wartungsfrei, also öffnen Sie sie bitte nicht. Garantie verfällt, wenn Sie die Geräte öffnen. Reinigen Sie die Geräte außen mit einem weichen und trockenen Tuch oder einer Bürste. Vor dem Reinigen ziehen Sie bitte alle Strom zuführungen ab. Verwenden Sie keine Reinigungsmittel, die Carbonsäure, Benzin, Alkohol oder ähnliches enthalten. Diese Mittel greifen die Oberfläche der Geräte an und die Ausdünstungen sind gesundheitsschädlich und explosiv. Verwenden Sie keine scharfkantigen Werkzeuge, Schraubenzieher, Drahtbürsten oder ähnliches, um die Geräte zu reinigen. Warnung: Schützt den Batterie vor Feuer, zu viel Wärme und Sonnensche.

## ALLGEMEINE SICHERHEIT


- \* Reinigen mittels eines trockenen sauberen Tuches oder einer Bürste. Verwenden Sie keine Scheuer- oder Lösungsmittel. Vermeiden Sie ein Feuchtwerden aller elektrischen Teile.
- \* Bewahren Sie alle Teile außerhalb der Reichweite von Kindern.
- \* Vermeiden Sie einen nassen, kalten oder warmen Umgebung; dies kann die elektronischen Schaltkreise beschädigen.
- \* Vermeiden Sie Fallenlassen oder Erschütterungen ausgesetzt, kann dies die elektronischen Schaltkreise beschädigen.
- \* Reparaturen oder Öffnung von diesem Artikel darf nur von einer zugelassenen Werkstatt durchgeführt werden.
- \* Wireless-Systeme können Störungen durch schnurlose Telefone, Mikrowellen und andere drahtlose Geräte, die im 2,4-GHz-Bereich liegen. Halten Sie das System mindestens 3 m entfernt von den Geräten während der Installation und Bedienung.
- HIGH VOLTAGE**
- \* Alle elektrischen Anschlüsse und Anschlusskabel müssen mit den entsprechenden Regeln und passen Sie die Betriebsanleitung.
- \* Überlasten Sie Steckdosen und Verlängerungskabel; Dies könnte sonst zu einem Brand oder Stromschlag führen.
- \* Ersetzen Sie beschädigte Stromkabel niemals selbst! In diesem Fall, entfernen Sie sie aus dem Netz und nehmen Sie die Geräte in den Laden.
- \* Für eine(n) zuverlässige(n) Installation/Betrieb empfehlen wir Ihnen, die Armatur auf die richtige Art und Weise anzuwenden. Lesen Sie darum diese Bedingungen und die Gebrauchsanleitung aufmerksam durch.
- \* Schalten Sie, bevor Sie mit der Installation oder mit Reparaturen beginnen, immer erst den Strom aus, vorzugsweise mittels eines Schalters im Sicherungskasten.
- \* Die Außenbeleuchtung nicht bei Regen installieren.
- \* Beachten Sie den Mindestabstand hinsichtlich anderer Gegenstände und den Raum um die Armatur herum.
- \* Montieren Sie die Armatur wie in der Gebrauchsanleitung angegeben.
- \* Fragen Sie in Zweifelsfällen einen Fachmann und beachten Sie die örtlichen Installationsvorschriften. In einigen Ländern geben die Vorschriften vor, dass eine Außenbeleuchtung nur durch einen zugelassenen Fachmann angebracht werden darf.
- \* Klemmschrauben von elektrischen Anschlüssen müssen ausreichend angezogen werden. Achten Sie dabei insbesondere auf die 12-Volt-Niedrigspannungsdrähte.
- \* Achten Sie beim Anschluss auf die Symbole der Verdrahtung:  
N = Null L = Phase ⊕ = Erde LS = Schaltdraht
- \* Wenn Sie eine Glüh-, Halogenlampe ersetzen müssen, warten Sie, bis diese abgekühlt ist oder mindestens 5 Minuten.
- LOW VOLTAGE**
- \* Halten Sie die Batterien außerhalb der Reichweite von Kindern. Batterien nicht schlucken. Wenn eine Zelle oder Batterie verschluckt, sofort einen Arzt.



## FR GARANTIE DU PRODUIT

Ce produit est garanti par le constructeur selon les lois de l'Union Européenne. La durée de garantie est indiquée sur l'emballage, et débute à partir de la date d'achat. Conservez le ticket de caisse - la preuve d'achat sera exigée pour faire valoir la garantie. En cas de problèmes, merci de contacter le magasin dans lequel vous avez acheté le produit. Pour plus d'informations sur ce produit, vous pouvez contacter notre ligne d'assistance ou visiter notre site Web: [www.smartwaressafetylighting.eu](http://www.smartwaressafetylighting.eu).


## ELIMINER

**Comment éliminer ce produit (déchets d'équipements électriques et électroniques) (Applicable dans les pays de l'Union Européen et aux autres pays européens disposant de systèmes de collecte sélective)**

 Ce symbole sur le produit ou sa documentation indique qu'il ne doit pas être éliminé en fin de vie avec les autres déchets ménagers. L'élimination incontrôlée des déchets pouvant porter préjudice à l'environnement ou à la santé humaine, veuillez le séparer des autres types de déchets et le recycler de façon responsable. Vous favoriserez ainsi la réutilisation durable des ressources matérielles. Les particuliers sont invités à contacter le distributeur leur ayant vendu le produit ou à se renseigner auprès de leur mairie pour savoir où et comment ils peuvent se débarrasser de ce produit afin qu'il soit recyclé en respectant l'environnement. Les entreprises sont invitées à contacter leurs fournisseurs et à consulter les conditions de leur contrat de vente. Ce produit ne doit pas être éliminé avec les autres déchets commerciaux.

-  \* Merci de jeter les piles vides dans les emplacements de recyclage prévus à cet effet.
-  \* Si la pile est encastré à l'intérieur du produit, ouvrez le produit et retirez la pile.

## MAINTENANCE

 Les appareils sont en libre utilisation, ne jamais les ouvrir. La garantie n'est plus valide si les appareils sont ouverts. Ne nettoyez que l'extérieur des appareils avec un chiffon doux et sec. Avant de nettoyer, débrancher les appareils. Ne pas utiliser d'agents nettoyant à l'acide carboxylique ni d'essence, d'alcool ou autre produit de ce type. Ces produits attaquent la surface des appareils. Par ailleurs, les vapeurs sont dangereuses pour la santé et explosives. Ne pas utiliser d'ustensile à bout tranchant, de tournevis, de brosse métallique ou autre élément semblable pour le nettoyage. ATTENTION: protéger la pile contre les rayons du soleil, les chaleurs élevées et les feux.

## SÉCURITÉ GÉNÉRALE


- \* Nettoyez l'article à l'aide d'un chiffon ou d'une brosse sec/sèche et propre; n'utilisez pas de produits abrasifs ou de solvants. Évitez l'humidité dans toutes les parties électroniques.
- \* Conservez toutes les pièces hors de la portée des enfants.
- \* Éviter un environnement humide, très froid ou chaud; cela peut endommager les circuits électroniques.
- \* Évitez de faire tomber ou de chocs, ce qui peut endommager les circuits électroniques.
- \* Les réparations ou l'ouverture de ce point ne peuvent être effectuées par un réparateur agréé.
- \* Les systèmes sans fil sont sujets aux interférences des téléphones sans fil, des micro-ondes, et autres appareils sans fil utilisant la fréquence 2.4GHz. Placer le système AU MOINS à 3 m de ces appareils au cours de l'installation et au moment de l'utiliser.
- HAUTE TENSION**
- \* Toutes les connexions électriques et les câbles de connexion doivent se conformer aux règles appropriées et faire correspondre les instructions d'utilisation.
- \* Ne pas surcharger les prises électriques ou les rallonges; ce qui pourrait autrement provoquer un incendie ou de choc électrique.
- \* Ne jamais remplacer les câbles d'alimentation endommagés vous-même! Dans ce cas, retirez-les du net et prendre les appareils à la boutique.
- \* Pour une installation/un fonctionnement fiable, nous vous conseillons de bien utiliser l'armature comme il convient. C'est pourquoi nous vous invitons à accorder toute votre attention à ces conditions ainsi qu'au mode d'emploi.
- \* Il faut toujours d'abord couper l'électricité, de préférence en débranchant un disjoncteur dans le tableau de distribution, avant de commencer l'installation, l'entretien ou la réparation.
- \* N'installez pas un éclairage extérieur s'il pleut.
- \* Tenez compte de la distance minimale par rapport à d'autres objets ainsi que de l'espace nécessaire autour de l'armature.
- \* Montez l'armature comme indiqué dans le mode d'emploi.
- \* Consultez en cas de doute un spécialiste et tenez compte des consignes d'installation locales. Dans certains pays, les dispositions prévoient que les articles d'éclairage peuvent uniquement être installés par un installateur agréé.
- \* Les vis de raccordement des raccordements électriques doivent être suffisamment serrés. Veillez particulièrement ici aux fils basse tension 12V.
- \* Attention aux symboles lors du raccordement du câblage:  
N = Nul L = Phase ⊕ = Terre LS = jarretière de connexion
- \* Si vous devez remplacer une lampe halogène incandescente, attendez pendant au moins 5 minutes qu'elle ait refroidi.
- BASSE TENSION**
- \* Gardez les piles hors de la portée des enfants. Batteries pas avaler. Quand une pile ou batterie est avalé, appeler un médecin immédiatement.



## PL GWARANCJA PRODUKTU

Produkt ten, zgodnie z przepisami UE, posiada gwarancję fabryczną. Gwarancja jest ważna przez okres czasu określony na opakowaniu, począwszy od daty zakupu. Zachowaj rachunek - dowód zakupu potrzebny jest do zgłoszenia gwarancji. W przypadku problemów, skontaktuj się ze sklepem, w którym produkt został zakupiony. Aby uzyskać więcej informacji na temat urządzenia zadzwoń na naszą gorącą linię lub odwiedź naszą stronę internetową: [www.smartwaressafetylighting.eu](http://www.smartwaressafetylighting.eu).


## LIKWIDACJA

**Prawidłowe usuwanie produktu (zużyty sprzęt elektryczny i elektroniczny) (Dotyczy Unii Europejskiej i innych krajów europejskich z wydzielonymi systemami zbierania odpadów)**

 Oznaczenie umieszczone na produkcie lub jego dokumentacji oznacza, że nie należy zezwalać razem z innymi odpadami gospodarstwa domowego po zakończeniu jego eksploatacji. Aby uniknąć szkodliwego wpływu na środowisko naturalne i zdrowie ludzi wskutek niekontrolowanego usuwania odpadów, prosimy o oddzielenie produktu od innego typu odpadów oraz odpowiedzialny recykling w celu promowania ponownego wykorzystania materiałów użytkownikowi resources. Household powinni skontaktować się z punktem sprzedaży detalicznej, w którym dokonali zakupu produktu, lub organem władz lokalnych, do informacji na temat miejsca i sposobu poddania tego produktu procesowi recyklingu. Użytkownicy w firmach powinni skontaktować się ze swoim dostawcą i sprawdzić warunki umowy zakupu. Produkt nie powinien być mieszany z innymi odpadami komercyjnymi.

-  \* Zużyte baterie należy zawsze wrzucać do kosza na baterie.
-  \* Jeśli akumulator jest wbudowany wewnątrz urządzenia, otwórz urządzenie i wyjmij baterię.

## UTRZYMANIE

 Urządzenia nie wymagają żadnych czynności obsługowych, nie należy otwierać obudowy. Z chwilą otwarcia obudowy urządzenia przez użytkownika gwarancja zostaje unieważniona. Obudowę urządzenia czyścić miękką, suchą ściereczką lub pedzelkiem. Przed przystąpieniem do czyszczenia należy odłączyć urządzenie od źródła zasilania. Do czyszczenia nie stosować żadnych karboksylowych środków czyszczących jak benzyna, alkohol czy podobnych, gdyż uszkadzają powierzchnię obudowy urządzeń. Poza tym ich opary są szkodliwe i grozą wybuchem. Do czyszczenia nie stosować również narzędzi o ostrych krawędziach, śrubokrętów, metalowych szcetek.

## BEZPIECZEŃSTWO OGÓLNE


- \* Czyszczyć za pomocą czystej, suchej ściereki lub szcztotki, nie używając do tego celu rozpuszczalników lub materiałów ściernych. Unikaj kontaktu podzespołów elektrycznych z wilgocią
- \* Wszystkie części w miejscu niedostępnym dla dzieci.
- \* Unikaj mokry, bardzo zimną lub ciepłą środowiska; może to spowodować uszkodzenie podzespołów elektronicznych.
- \* Unikaj upuszczenia lub uderzenia, może to spowodować uszkodzenie obwodów elektronicznych.
- \* Naprawa lub otwarcie tej pozycji mogą być wykonywane tylko przez autoryzowany warsztat.
- \* Systemy bezprzewodowe mogą być zakłócenia z telefonów bezprzewodowych, kucharek mikrofalowych i innych urządzeń bezprzewodowych działających w paśmie 2,4 GHz. Trzymaj się przynajmniej 3 m od urządzenia przy instalacji i eksploatacji.
- WYSOKIE NAPIĘCIE**
- \* Wszystkie połączenia elektryczne i przewody muszą być zgodne z odpowiednimi przepisami i dopasować się z instrukcją obsługi.
- \* Nie należy przeciążać gniazd elektrycznych i przedłużaczy; to mogłoby doprowadzić do pożaru lub porażenia prądem.
- \* Nigdy nie wymieniac uszkodzone kable zasilające siebie! W tym przypadku, należy je usunąć z sieci i podejmuje urządzeń do sklepu.
- \* Aby urządzenie dzialalo niezawodnie, należy je prawidłowo zainstalować. Dlatego też, użytkownik powinien dokładnie przeczytać instrukcję i przewodnik użytkownika.
- \* Przed podjęciem instalacji, konserwacji lub prac naprawczych, należy wyłączać zasilanie elektryczne za pomocą wyłącznika w skrynce rozdzielczej.
- \* Nie należy instalować oświetlenia zewnętrznego w czasie deszczu.
- \* Należy wziąć pod uwagę minimalna odleglosc od innych obiektów i pomieszczenia dookoła urządzenia.
- \* Należy instalować urządzenie w sposób przedstawiony w przewodniku użytkownika. Należy w przypadku jakichkolwiek wątpliwości, należy skonsultować się z profesjonalistą i należy wziąć pod uwagę wymagania lokalnej instalacji. W niektórych krajach wymagane jest wykonanie instalacji oświetlenia tylko przez zarejestrowanych instalatorów.
- \* Sruby mocujące w złączach elektrycznych, należy dokrećć prawidłowo. Szczególnie w przypadku 12V przewodów niskiego napięcia. Podczas podłączania przewodów, należy zwrócić uwagę na symbole:  
N = Neutralny L = Faza ⊕ = Ziemia LS = Włączony
- \* Podczas wymieniania żarówek halogenowych, należy odłączyć minimalnie 5 minut, do ich ostygnięcia.
- NISKIE NAPIĘCIE**
- \* Baterie należy przechowywać w miejscu niedostępnym dla dzieci. Baterie nie połykać. Gdy komórki lub polknienia baterii, należy natychmiast wezwać lekarza.



## ES GARANTÍA DE PRODUCTO

Este producto dispone de una garantía de fábrica según las normativas de la UE. La garantía tiene la duración en años indicada en el embalaje, a partir de la fecha de compra. Conserve el recibo - es necesaria una prueba de compra para poder aplicar la garantía. En caso de problemas, contacte con el comercio en el que adquirió el producto. Para obtener más información del producto, llame a nuestra línea de asistencia o visite nuestro sitio web: [www.smartwaressafetylighting.eu](http://www.smartwaressafetylighting.eu).


## ELIMINACIÓN

**Eliminación correcta de este producto ( Residuos de aparatos eléctricos y electrónicos) (Aplicable en la Unión Europea y en países europeos con sistemas de recogida selectiva de residuos)**

 Presencia de esta marca en el producto o en el material informativo que no deberá eliminarse junto con otros residuos domésticos al final de su vida útil. Para evitar los posibles daños al medio ambiente o a la salud humana que representa la eliminación incontrolada de residuos, separe este producto de otros tipos de residuos y reciclelo correctamente para promover la reutilización sostenible de los usuarios resources. Household materiales deben ponerse en contacto con el establecimiento donde adquirieron el producto, o con las autoridades locales pertinentes para informarse sobre cómo y dónde pueden llevarlo para el reciclaje ecológico y seguro. Los usuarios comerciales pueden contactar con su proveedor y comprobar los términos y condiciones del contrato de compra. Este producto no debe ser mezclado con otros residuos comerciales.

-  \* Siempre tire las pilas usadas a la papelera de reciclaje de baterías.
-  \* Si la batería está integrada en el interior del producto, abra el producto y retire la batería.

## MANTENIMIENTO

 Los dispositivos no necesitan mantenimiento, por lo que nunca los abren. La garantía queda anulada cuando se abre la appliance. Only limpiar el exterior de los dispositivos con un paño suave y seco o un cepillo. Antes de limpiar, quitar los dispositivos de todas las fuentes de tensión. No utilice ningún producto de limpieza carboxílicos o gasolina, alcohol o similar. Estos atacan las superficies de los dispositivos. Además, los vapores son peligrosos para su salud y explosivo. No utilice herramientas de bordes afilados, destornilladores, cepillos de metal o similar para la limpieza. **Advertencia:** Proteger la batería contra el fuego, el exceso de calor y el sol.

## SEGURIDAD

- \* Límpiela con un paño limpio y seco o con un cepillo, no utilice disolventes ni abrasivos. Evite la humedad en todos los componentes eléctricos.
- \* Mantenga todas las piezas fuera del alcance de los niños.
- \* Evitar un ambiente húmedo, muy frío o caliente; esto puede dañar los circuitos electrónicos.
- \* Evitar el goteo o choques, ya que podría dañar los circuitos electrónicos.
- \* Las reparaciones o apertura de este artículo sólo podrán ser realizadas por un taller autorizado.
- \* Los sistemas inalámbricos pueden ser interferencias de teléfonos inalámbricos, hornos microondas y otros dispositivos inalámbricos que operan en el rango de 2,4 GHz. Mantenga el sistema al menos 3 metros de distancia de los dispositivos durante la instalación y operación.
- ALTO VOLTAJE**
- \* Todas las conexiones eléctricas y cables de conexión deben cumplir con las normas adecuadas y que coincida con el manual de instrucciones.
- \* No sobrecargue las tomas eléctricas ni los cables de extensión; esto lo contrario podría producirse un incendio o una descarga eléctrica.
- \* Nunca reemplace los cables de alimentación dañados a ti mismo! En este caso, elimínalos de la red y tomar los dispositivos a la tienda.
- \* El montaje deberá instalarse correctamente para funcionar de un modo fiable. Estas instrucciones y la guía del usuario deberán por lo tanto estudiarse cuidadosamente.
- \* El suministro eléctrico debe apagarse al comienzo, preferiblemente por medio de un interruptor en la caja de distribución, antes de realizar cualquier tarea de instalación, mantenimiento o reparación.
- \* La iluminación exterior no debe instalarse bajo la lluvia.
- \* Tenga en cuenta la distancia mínima de separación de otros objetos y el espacio necesario alrededor del montaje.
- \* Instale el montaje como se indica en la guía del usuario.
- \* Si tuviera cualquier duda, consulte a un profesional, teniendo en cuenta los requisitos locales de instalación. Algunos países estipulan que la iluminación únicamente pueden instalarla los instaladores registrados.
- \* Los tornillos de apriete en las conexiones eléctricas deben apretarse adecuadamente. Éste es particularmente el caso de los conductores de baja tensión 12V.
- \* Advertida los símbolos al conectar los cables:  
N = Neutro L = Fase ⊕ = tierra LS = vivo, conmutado
- \* Al sustituir una lámpara halógena, espere que se enfríe durante un mínimo de 5 minutos.
- BAJA TENSION**
- \* Mantenga las pilas fuera del alcance de los niños. Las pilas no se tragan. Cuando se traga una pila o batería, llame a un médico inmediatamente.

## TR ÜRÜN GARANTİSİ

Bu ürünün AB mevzuatına göre fabrika garantisi vardır. Garanti satın alma tarihinden itibaren başlayan ambalaj üzerindeki gösterilen yıl sayısı boyunca geçerlidir. Garantiye güvenmek için satın alma kanıtı gereklidir, bu nedenle satış fişini saklayın. Sorun olması durumunda, lütfen ürünü satın aldığınız mağaza ile temasa geçin. Daha fazla ürün bilgisi için Yardım Hattımızı arayabilir ya da www.smartwaressafetylighting.eu adresinde web sitemizi ziyaret edebilirsiniz.

## BERTARAF

**Bu Ürünün Doğru Şekilde Atılması ( Atık Elektrikli ve Elektronik Cihazlar ) (Avrupa Birliği ve ayrı toplama sistemleri olan diğer Avrupa ülkeleri için geçerlidir )**

Bu,ürün veya ilgili belgelerinde gösterilen bu işaret , ürünün kullanım ömrü sonunda diğer ev atıkları ile birlikte atılmaması gerektiğini belirtir. Kontrolsüz atıklarınçevreye veya insan sağlığına zarar vermesini önlemek için ,bu ürünü satın perakendeci ya da başvurmalısınız diğer atık türlerinden ayırın ve malzeme resources.Household kullanicılarınısürdürülebilir yeniden kullanımını desteklemek üzere geri dönüşüme lütfen neredede ve nasıl çevre açısından güvenli geri dönüşüm için bu öğeyi alabilir ayrıntıları için onların yerel yönetim ofisi. İş kullancılarını tedarikçileri ile irtibat vesatın alma sözleşmesininikoşullarını ve şartlarını kontrol etmelidir. Bu ürün imha için diğer ticari atıklarıla karıştırılmamalıdır .

\* **Her zamanpil geri dönüşüm kutusu boş pilleri atmak .**

\* **Pil dahili iseürünün içindeki ,ürünü açın vepilii çıkarın .**

## BAKIM

Cihazları bakım gerektirmez, bu yüzden onları asla açmayın. Eđerappliance. Only yumuşak, kuru bir bezle veya fırça ilecihazlarındınışını temizlemek aştığınızigarantisizi geçersiz olur. Temizlemeden önce, tüm gerilim kaynaklarındanaygıtları çıkarın. Karbonik temizlik maddeleri ya da benzın , alkol veya benzeri kullanmayın. Bu cihazların yüzeylerine saldırır. Bunun yanı sıra,buharlar ve sağlıklı için tehlikeli olan patlayıcı maddeler. Herhangi bir keskin kenarlı alet kullanmayın, sürtücüleri, metal fırçalar veya temizlik için benzer vida. Uyarı: yangına karşı pilli , çok fazla ısı ve güneş koruyun.

## GENEL GÜVENLİK

\* Temiz, kuru bir bez veya fırça yardımı ile temizleyiniz. Herhangi bir çözeltili veya parlatıcı kullanmayınız. Elektrikli parçaların tamamının neme maruz kalmасыna engel olunuz.

\* Çocukların ulaşamayacağı tüm parçaları muhafaza ediniz.

\* Bir, islak, çok soğuk ya da sıcak bir ortam kaçının; Bu elektronik devre kartlarına zarar verebilir.

\* Kaçının bırakarak veya şoklar, bu elektronik devrelere zarar verebilir.

\* Tamir veya bu öğenin açılması sadece yetkili servisi tarafından yapılabilir.

\* Kabloşuz sistemler 2.4GHz aralığında çalışan telsiz telefonlar, mikrodalga fırınlar ve diğer kabloşuz cihazlardan girişim olabılır. Kurulum ve kullanım sırasında EN AZ 3m uzaktaki cihazlardan sistemi tutun.

**YÜKSEK GERİLİM**

\* Tüm elektrik bağlantıları ve bağlantı kabloları uygun kurallara uymak ve kullanım talimatlarını eşleşmelidir.

\* Elektrik prizlerine veya uzatma kablolarına aşırı yüklenmeyin; Bu, aksi takdirde yangın veya elektrik çarpmasına neden olabılır. Hasarlı güç kabloları hiçbir zaman kendiniz değiştirmeyin.

\* ! Bu durumda, net bunları kaldırmak ve saklamak için aygıtları alır.

\* Güvenilir bir şekilde çalışmasıy için tesisatın doğru bir şekilde monte edilmesi gerekmektedir. Bu yüzden buradaki talimatlar ve kullanıım talimatıary dikkatli bir biçimde okunmalıdır.

\* Herhangi bir montaj, bakım veya tamirat çalışmasına başlanmadan önce, tercihen sigorta kutusundaki balter kullanyılarak, elektrik bağlantısy kesilmelidir.

\* Dıřb mekan aydınlatma tertibatıy yadınurlu havada monte edilmemelidir.

\* Tertibat etrafında bıyrakılımasıy gereken alanı ve diğer nesnelerden ayrımk için bıyrakıylacak asgari mesafeyi dikkate alınız.

\* Tesisatıy kullanıım talimatında belirtildiđi şekilde monte ediniz.

\* Yerel tesisat donanımıy talimatıarynı dikkate alarak, bđphयेye dđbtđđđđđuzı takdirde profesyenel birine danıybđnyız. Bazı ülkeler ýpyıklandıırma tesisatıyını yalnızca yetkili tesisatçılar tarafından yapılmасыnı şart koymaktadır.

\* Elektrik bağlantıylarında vidalar yeterli dercedede sıkyıptıyılmalydıır. Özellikle 12V lýk düđük voltaj iletkenlerinde sorun budur.

\* Telleri badıarken abadıyadıki sembolleri dikkate alınız:

N = Nötr L = Faz = Toprak LS = Cereyanlı, açık

\* Halojen bir lambayđ deđıptirirken mutlaka sođumasıy için en az 5 dakika bekleyiniz.

**ALÇAK GERİLİM**

\* Çocukların ulaşamayacağı Pilleri tutunuz. Piller yutmayın. Bir hücre veya pil yutulursa olduđunda, hemen bir doktor çağırın.

## HU TERMÉKJÓTÁLLÁS

Erre a termékre gyári jótállást biztosítunk az EU szabályozások szerint. A jótállás a csomagolás feltüntetett számú évig tart, a vásárlás időpontjától kezdődően. Őrízze meg a nyugtát – a vásárlás igazolása szükséges a jótállás érvényesítéséhez. Probléma esetén forduljon az üzlethez, ahol a terméket vásárolta. További tájékoztatásért a termékről hívja hívóvonalunkat vagy látogasson el honlapunkra: www.smartwaressafetylighting.eu.

## ÁRTALMATLANÍTÁSI

**Megfelelő leadása Termék (Hulladék Elektromos és elektronikus berendezések) (Az Európai Unió és egyéb európai országok szelektív hulladékgyűjtési rendszereiben)**

Ez a jelzés a terméken vagy annak iradalom, azt jelzi, hogy nem szabad a többi háztartási hulladékkal végén az élettartama. A károk elkerülése érdekében, hogy a környezet és az emberi egészség a szabálytalan hulladékkezelés , különösen ezt el többi hulladéktól, és újra felelősségteljesen, hogy támogassák a fenntartható újrafelhasználásának anyag resources.Household felhasználók forduljanak ahhoz a vizonteladónál , ahol a terméket vásárolták vagy a a helyi önkormányzati szervektől kérjenek tanácsot arra vonatkozóan, hogy hol és miként tudják átadni ezt a terméket a környezetvédelmi szempontból biztonságos újrahasznosítás céljából. Az üzleti felhasználók lépjenek kapcsolatba a forgalmazóval, és vizsgálják a feltételeket az adásvételi szerződés. Ezt a terméket nem szabad az egyéb közületi hulladékkal együtt kezelni.

\* **Mindig dobja az üres akkumulátort az akkumulátor újrahasznosító bin.**

\* **Ha az akkumulátor beépített a termék belsejében, nyissa ki a terméket, és vegye ki az akkumulátort .**

## KARBANTARTÁS

A készülékek nem igényelnek karbantartást , így soha nem nyitott rájuk. A garancia érvényét veszti ha megnyitja a appliance.Only tisztítsa meg kívülről az eszközök egy puha , száraz ruhával vagy ecsettel. Tisztítás előtt távolítsa el a készülék összes feszültségforrásból. Ne használjon karbon tisztítószert vagy benzint, alkoholt vagy hasonló . Ezek megtámadják a felületek az eszközök. Különbösen is, a gőzök veszélyes az egészségre és robbanásveszélyes . Ne használjon éles szerszámok, csavarhúzó , fém kefék vagy hasonló tisztításához. Figyelem: Óvja meg az akkumulátort tűz , túl sok hő és a napfény

## ÁLTALÁNOS BIZTONSÁGI

\* Tiszta, száraz ruhával és kefével tisztítsa, és ne használjon oldó-vagy sűrűlószeret. Kerülje az elektromos alkatrészek nedvségét.

\* Résezt ne hagyja ki a gyermekektől távol.

\* Kerülje a nedves, nagyon hideg vagy meleg környezetben; ez károsíthatja az elektronikus áramköröket.

\* Ne ejtse le vagy ütés, ez károsíthatja az elektronikus áramköröket.

\* Javítás vagy a termék kinyitása ez a tétel csak úgy valószínű meg, a szerződéses javítóműhely.

\* A vezeték nélküli rendszerek lehetnek zavaró üzeték nélküli telefon, mikrohullámú sütő és egyéb vezeték nélküli eszközök működnek a 2,4 GHz-es tartományban. Tartsa a rendszerben legalább 3m-re a készülékek során telepítése és üzemeltetése.

**NAGYFESZÜLTÉG**

\* Minden elektromos csatlakozást és csatlakozó vezetékek kell felelniük a megfelelő szabályok és a mérkőzés a használati utasítást.

\* Ne kerülje túl az elektromos csatlakozókat és hosszabbító kábeleket; mert más tüzet vagy áramütést okozhat.

\* Soha ne cserélje ki a sérült tápkábelek magad! Ebben az esetben távolítsa el őket a net , és hogy az eszközöket a boltban.

\* A megbízható működéshez megfelelő módon kell felszerelni a szerelvényt. Ehhez alaposan végig kell olvasni az utasításokat és felhasználói útmutatót.

\* Telepítési, karbantartási vagy javítási munka elvégzése előtt az áramellátást rögtön az elején ki kell kapcsolni az elosztószekrényben lévő kapcsolóval.

\* A külső világítást nem szabad esoben telepíteni.

\* Vegye figyelembe a más tárgyaktól való minimális elválasztási távolságot és a szerelvényt körül kötelezoen hagyandó helyet. A használati útmutatónak megfelelően telepítse a szerelvényt.

\* Bármilyen kérés esetén lépjen kapcsolatba szakemberrel , figyelembe véve a helyi követelményeket. Egyes országokban előírtatják, hogy a világítást csak bejegyzett szerelő telepíthetik.

\* Az elektromos csatlakozások szorítócsavarjait megfelelően meg kell húzni. Ez különösen a 12 voltos kiserősítésgu vezetékekre igaz.

\* Figyeljen az ábrákra a vezetékek csatlakoztatásakor:

N = Nulla L = Fázis = Földelés LS = Áram alatti, kapcsolt

\* Halogénlámpa cseréjekor várjon amíg lehul, legalább 5 percig.

**KISFESZÜLTÉGŰ**

\* Az elemeket tartsa távol a gyermektől. Az akkumulátorok nem lenyelni. Amikor egy sejt, vagy akkumulátor lenyelése, azonnal hívjon orvost.

## EL ΕΓΓΥΗΣΗ ΠΡΟΪΟΝΤΟΣΥ

Το παρόν προϊόν διαθέτει εφροτασσιακή εγγύηση σύμφωνα με τους κανονισμούς της Ε.Ε. Η εγγύηση ισχύει για όσα έτη αναγράφονται στη συσκευασία, με αρτηρία την ημερομηνία αγοράς. Φυλάξτε την απόδειξη – ή απόδειξη αγοράς απαιτείται για λόγους εγγύησης. Σε περίπτωση εμφάνισης προβλήματος, παρακαλούμε επικοινωνήστε με το κατάστημα από το οποίο αγοράσατε το προϊόν. Για περισσότερες πληροφορίες σχετικά με το προϊόν, επικοινωνήστε με τη Γραμμή Εξυπηρέτησης της εταιρείας μας ή επισκεφθείτε την ιστοσελίδα μας: www.smartwaressafetylighting.eu.

## ΔΙΑΘΕΣΗ

**Σωστή Διάθεση αυτού του Προϊόντος ( Απόβλητα Ηλεκτρικού & Ηλεκτρονικού Εξοπλισμού) (Ισχύει στην Ευρωπαϊκή Ένωση και άλλες Ευρωπαϊκές χώρες με Εξωριστά συστήματα συλλογής)**

Η σημασία εμφανίζονται επάνω στο προϊόν ή στα χειρίδια που το συνοδεύουν, υποδεικνύουν ότι δεν θα πρέπει να απορρίπτεται μαζί με τα υπόλοιπα οικιακά απορρίμματα στο τέλος του κύκλου ζωής του . Προκειμένου να αποφευχθούν ενδεχόμενες βλαβερές συνέπειες στο περιβάλλον ή την ανθρώπινη υγεία εξαιτίας της ανεξέλεγκτης διάθεσης απορριμμάτων, σας παρακαλούμε να το διαχωρίσετε από άλλους τύπους απορριμμάτων και να το ανακυκλώσετε, ώστε να βοηθήσετε στην βιώσιμη αναπαραγωγήκαιποίηση των υλικών ρχίτες resources.Household θα πρέπει να έλθουν σε επικοινωνία είτε με το κατάστημα απ όπου αγόρασαν αυτό το προϊόν , ή την τοπική δημόσια υπηρεσία , για λεπτομέρειες σχετικά με το πού και πώς μπορούν να δώσουν αυτό το προϊόν για την περιβαλλοντικά ασφαλή ανακύκλωση . Οι επιχειρήσεις-χρήστες θα πρέπει να επικοινωνήσουν με τον προμηθευτή τους και να ελέγξουν τους όρους και τις προϋποθέσεις του συμβολαίου αγοράς . Αυτό το προϊόν δεν πρέπει να αναμιχθούν με άλλα συνθησιόμενα απορρίμματα προς διάθεση .

\* **Πάντα να ρίξει τις άδεις μπαταρίες στον κάδο ανακύκλωσης μπαταριών .**  
\* **Αν η μπαταρία είναι ενσωματωμένη στο εσωτερικό του προϊόντος , ανοίξτε το προϊόν και αφαιρέστε την μπαταρία .**

## ΣΥΝΤΗΡΗΣΗ

Οι συσκευές είναι χωρίς συντήρηση, έτσι ώστε να μην τους ανοίξετε. Η εγγύηση παύει να ισχύει όταν ανοίξετε το appliance. Only καθαρίστε το εξωτερικό των συσκευών με ένα μαλακό, στεγνό παν ή μολύβδιος . Πριν από τον καθαρισμό, αφαιρέστε τις συσκευές από όλες τις πηγές τάσης. Μην χρησιμοποιείτε καρβονικό καθαριστικό ή βενζίνη, οινόπνευμα ή κάτι ανάλογο. Αυτές επιτινάζει τις επιφανείες των συσκευών. Εκτός αυτού, οι ατμοί που είναι επικίνδυνα για την υγεία και την εκρηκτική σας. Μην χρησιμοποιείτε κοφτερά εργαλεία, καταβρίδια, μεταλλικές βούρτσες ή παρόμοια για τον καθαρισμό. Προσοχή: Προστατέψτε την μπαταρία από τη φωτιά, πάρα πολλή ζεσταί και τον ήλιο.

## ΓΕΝΙΚΗ ΑΣΦΑΛΕΙΑ

\* Καθαρίστε τον με ένα καθαρό, στεγνό ύφασμα ή βούρτσα, χωρίς να χρησιμοποιήσετε διαλύτες ή λειαντικά. Αποφύγετε την υγρότητα σε όλα τα ηλεκτρικά συναρτηρήματα.

\* Κρατήστε όλα τα μέρη έξω από την προσπίττητα των παιδιών.

\* Αποφύγετε ένα υγρό, πολύ κρύο ή ζεστό περιβάλλον? Αυτό μπορεί να καταστραφούν τα ηλεκτρονικά κυκλώματα.

\* Αποφύγετε τις πτώσεις ή κραδασμούς, μπορεί να καταστραφούν τα ηλεκτρονικά κυκλώματα.

\* Επισκευές ή το άνοιγμα αυτού του στοιχείου μπορεί να γίνει μόνο από έναν εξουσιοδοτημένο επισκευαστή.

\* Τα ασύρματα συστήματα μπορεί να είναι παρεμβολές από ασύρματα τηλέφωνα, οι φοιούντι μικροκυμάτων και άλλες ασύρματες συσκευές που λειτουργούν στην περιοχή των 2.4GHz. Κρατήστε το σύστημα ΤΟΥΛΑΧΙΣΤΟΝ 3m μακριά από τις συσκευές κατά τη διάρκεια της εγκατάστασης και λειτουργίας.

**Υ ΨΗΛΗΣ ΤΑΣΗΣ**

\* Όλες οι ηλεκτρικές συνδέσεις και τα καλώδια σύνδεσης πρέπει να συμμορφώνονται με τους σχετικούς κανόνες και ταιριάζουν με τις οδηγίες λειτουργίας.

\* Μην υπερφορτώνετε τις ηλεκτρικές ριζές και τα καλώδια? Αυτό θα μπορούσε διαφορετικά να προκληθεί πυρκαγιά ή ηλεκτροπληξία.

\* Ποτέ μην αντικαταστήσει τα καταστραφένια καλώδια τροφοδοσίας στον εαυτό σας! Σε αυτή την περίπτωση, αφαιρέστε τα από το δίχτυ και να λάβει τις συσκευές στο κατάστημα.

\* Η εφορμική θα πρέπει να εγκατασταθεί σωστά για να υπάρξει ασφαίστη λειτουργία. Γι' αυτό το λόγο, αυτές οι οδηγίες καθώς και ο οδηγός χρήστη θα πρέπει να μελετηθούν προσεκτικά.

\* Η ηλεκτρική παροχή θα πρέπει να θεθεί εκτός λειτουργίας στο ξεκίνημα, κατά προτίμηση με τη βοήθεια διακόπτη στο κίβωτιό διανομής, πριν από οποιαδήποτε εγκατάσταση, συντήρηση ή επιδιόρθωση.

\* Ο εξωτερικός φωτισμός δεν πρέπει να εγκατασταθεί κατά τη διάρκεια βροχής.

\* Λάβετε υπόψη την ελάχιστη απόσταση διαχωρισμού από άλλα αντικείμενα και το χώρο που απαιτείται γύρω από την εφορμική.

\* Εγκαταστήστε την εφορμική όπως υποδεικνύεται στον οδηγό χρήστη.

\* Εάν έχετε οποιαδήποτε συμβολαία συμβουλευθείτε οποιονδήποτε επαγγελματία, λαμβάνοντας υπόψη τις τοπικές προϋποθέσεις εγκατάστασης. Μερικές χώρες θέτουν ως όρο η εγκατάσταση του φωτισμού να γίνεται μόνο από επαγγελματίες εγκαταστάτες.

\* Οι αναστακτικοί κοιλίες στις ηλεκτρικές συνδέσεις θα πρέπει να έχουν σφιχτά επαρκώς. Αυτό έχει ιδιαίτερα σημασία στους αγωγούς χαμηλής τάσης 12V.

\* Προσέξτε τα σύμβολα όταν συνδέετε τα καλώδια:

N = Ουδέτερο L = Φάση = Γείωση LS = Σε λειτουργία, μεταγωγή

\* Όταν αντικαθιστάτε ένα λαμπτήρα αλογόνου, περιμένετε μέχρι να κρύνσει, για τουλάχιστον 5λεπτά.

**ΧΑΜΗΛΗΣ ΤΑΣΗΣ**

\* Κρατήστε τις μπαταρίες μακριά από παιδιά. Οι μπαταρίες δεν καταίνονται. Όταν ένα κύτταρο ή κατάποσης της μπαταρίας, τηλεφωνήστε αμέσως σε ιατρό.

## CZ ZÁRUKA PRODUKTU

Tento produkt má tovární záruku podle nařízení EU. Záruka trvá tolik let, kolik je uvedeno na obalu, a počíná datem zakoupení. Uschovejte si doklad o koupi – ten je vyžadován, aby bylo možné záruku uplatnit. V případě potíží, prosím, kontaktujte obchod, kde jste produkt zakoupili. Pro další informace o produktu volejte naši horkou linku nebo navštivte webové stránky: www.smartwaressafetylighting.eu.

## LIKVIDACE

**Správná likvidace tohoto produktu ( Zničení elektrického a elektronického vybavení) (Platné v Evropské unii a dalších evropských státech uplatňujících oddělný systém sběru)**

Tato značka zobrazená na produktu nebo v dokumentaci znamená, že by neměl být používán s jinými domácími zařízeními po skončení svého funkčního období . Aby se zabránilo možnému znečištění životního prostředí nebo lidské zdraví způsobeným nekontrolovanou likvidací odpadu , oddělte je prosíme od dalších typů odpadů a recyklujte je zodpovědně k podpoře opočetvého využití hmotných uživatelů resources.Household by se měli obrátit buď na prodejce, u něhož produkt zakoupili , nebo místní vládní kancelář , ohledně podrobností, kde a jak mohou tyto výrobky odevzdat k bezpečné ekologické recyklaci . Podnikoví uživatelé by měli kontaktovat své dodavatele a zkontrolovat všechny podmínky kupní smlouvy . Tento výrobek by se neměl míchat s jinými komerčními produkty, určenými k likvidaci .

\* **Vždy házet prázdné baterie do koše recyklace baterii .**

\* **Pokud jebaterie vestavěná uvnitř přístroje , otevřete produkt a vyjměte baterii .**

## ÚDRŽBA

Přístroje jsou bezúdržbové, takže nikdy otevřít . Záruka zaniká při otevřeníappliance.Only očistěte vnější povrch zařízení s měkkým , suchým hadříkem nebo kartáčem. Před čištním, odpojte zařízení od všech zdrojů napětí. Nepoužívejte karboxylových čisticí prostředky nebo benzín , alkohol nebo podobné. Ty útočí na povrchu zařízení. Kromě toho, že výpary jsou nebezpečné pro vaše zdraví a výbušniný . Nepoužívejte žádné ostré nástroje, šroubováky, kovové kartáče nebo podobné pro čištění. Upozornění: Chraňte baterii před ohněm, přilíši mnoho tepla a sluníčka

## GENERÁLNÍ BEZPEČNOST

\* Čistěte suchým čistým hadříkem nebo štětcem, nepoužívejte ředidla nebo brusné přípravky. Vyhýbejte se vlhkosti na elektrických součástech.\* Všechny části mimo dosah dětí.

\* Vyhňte se za mokra, velmi studený nebo teplý životní prostředí; to může poškodit elektrické obvodý.

\* Zabraňte pádu nebo nárazu, to může poškodit elektrické obvodý.

\* Opravy nebo otevření této položky je možné provádět pouze autorizovaným technikem.

\* Bezdrátové systémy mohou být rušení bezdrátových telefonů, mikrovlnných trub a dalších bezdrátových zařízení provozovaných v pásmu 2,4 GHz. Udržujte systém minimálně 3 m za zařízení během instalace a provozu.

**VYSOKÉ NAPĚTÍ**

\* Všechny elektrické spoje a spojovací kabely musí být v souladu s příslušnými předpisy a v souladu s provozními pokyny.

\* Nepřetěžujte elektrické zásuvky nebo prodlužovací kabely; to by jinak dojík k požáru nebo úrazu elektrickým proudem.

\* Nikdy Poškozené sílových kabelů se! V tomto případě, vyjměte je z netu a vžit zařízení do obchodu.

\* Zařízení musí být správně nainstalováno, pokud má pracovat správně. Tyto pokyny a uživatelskou příručku je třeba si pečlivě prostudovat.

\* Před prováděním instalace, údržby nebo opravy musí být elektrické napájení na vstupu vypnuto, nejlépe spínáčem v rozvodné skříní.

\* Vnější osvětlení nesmí být instalováno za deště.

\* Pamatujte na to, že zařízení musí být instalováno tak, aby byla dodržena minimální vzdálenost od okolních předmětů.

\* Zařízení instalujte podle pokynů v uživatelské příručce.

\* V případě pochybností se poraďte s odborníkem, vezměte v úvahu specifické požadavky na instalaci. V některých zemích je nutné, aby osvětlení instalovali pouze registrovaní odborníci.

\* Šrouby ve svorkách elektrických spojů musí být řádně utaženy. Ta je zvláště důležité v případě vodičů nízkého napětí 12 V.

\* Při zapojování vodičů pamatujte na význam příslušných symbolů: N = Neutrální L = Fáze = Zeměnění LS = Napájený, spínaný

\* Při vyměně halogenové lampy ji nejdříve nechejte minimálně 5 minut vychladat.

**NÍZKÉ NAPĚTÍ**

\* Udržujte baterie mimo dosah dětí. Baterie nejsou polykat. Pokud dojde ke spolknutí článku nebo baterie, vyhledejte ihned lékaře.

## HR JAMSTVO ZA PROIZVOD

Ovaj proizvod ima tvorničko jamstvo u skladu s EU propisima. Jamstvo traje broj godina koji je označen na pakiranju, koji počinje s datumom kupnje. Čuvajte račun – to je dokaz o kupnji koji vam je potreban za valjanost jamstva. U slučaju problema, obratite se trgovini u kojoj ste kupili proizvod. Više pojedinosti saznajte pozivom na bezumni telefon ili posjetite našu web stranicu: www.smartwaressafetylighting.eu.

## ODLAGANJE

**Točan odlaganje proizvoda (Otpad električne i elektroničke opreme) (Primjenjivo u Europskoj uniji i drugim europskim državama s posebnim sustavima za odlaganje)**

Ova oznaka na proizvodu ili njegovim uputama , ukazuje na to da se ne smiju odlagati s ostalim kućanskim otpadom na kraju radnog vijeka. Da biste spriječili moguću štetu za okoliš ili ljudsko zdravlje od nekontroliranog odlaganja otpada , molimo odvojite ovo od ostalih vrsta otpada i odgovorno reciklirajte kako promicati održivi ponovnu upotrebu materijalnih resources.Household korisnici trebali bi kontaktirati proizvača kod kojega su kupili proizvod ili ured lokalne vlasti za pojedinosti o tome gdje i kako se mogu iskoristiti ovu stavku sigurno za okoliš recikliranje. Korisnici u tvrtkama trebaju kontaktirati dobavljača i provjeriti uvjete i odredbe kupovnog ugovora. Ovaj proizvod se ne smije miješati s drugim komercijalnim otpadom.

\* **Uvijek bacati prazne baterije za recikliranje baterija za smeće .**

\* **Ako jebaterija ugrađena u unutrašnjosti proizvoda , otvaranje proizvod i izvadite bateriju.**

## ODRŽAVANJE

Uredjaji su bez održavanja, tako da ih nikada otvoriti. Jamstvo prestaje kada otvoriteappliance.Only očistiti izvan uređaja s mekom, suhom krpom ili četkom. Prije čišćenja, izvadite uređaje iz svih izvora napona. Nemojte koristiti karbonske sredstva za čišćenje ili benzín, alkohol ili slično. Oni napadaju površine uređaja. Osim toga , pare su opasni za vaše zdravlje i eksploziva. Nemojte koristiti zaoštrena alate, izvijačem, metalne čiči ili slično za čišćenje. Upozorenje: Zaštítite baterije od požara, previše topline i sunca.

## OPĆA SIGURNOST

\* Obratite pažnju na sve dostupne tehničke informacije i pročitajte sigurnosne upute u pogledu značenja simbola za upozorenje koji.

\* Držite sve dijelove izvan dohvata djece.

\* Izbjegavajte mokri, vrlo hladno ili toplo okruženje; to može oštetiti elektroničke sklopove.

\* Izbjegavajte padaju ili šokovi, to može oštetiti elektroničke sklopove.

\* Popravak ili otvaranje ove točke može se obaviti samo ovlaštenim servisier.

\* Bežični sustavi mogu biti smetnja od telefonima, mikrovalne pećnice i drugih bežičnih uređaja koji rade na 2.4GHz raspona. Sustav zadržati barem 3m udaljen od uređaja tijekom instalacije i rada.

**VISOKI NAPON**

\* Sve električni priključci i kabeli moraju biti u skladu s odgovarajućim propisima i odgovaraju upute za uporabu.

\* Nemojte preopteretiti električne utičnice ili produžne kabele, to inače može dovesti do požara ili strujnog udara.

\* Nikad zamijeniti oštećene kabele za napajanje sebe! U tom slučaju, izvadite ih iz mreže i uzeti uređaje u dućan.

\* Svjetiljka mora biti ispravno instalirana kako bi bilo osigurano njeno pouzdano funkcioniranje. Zbog toga je neophodno pažljivo pročitati ove upute te naputak za uporabu.



\* Prije instalacije ili prije radova na održavanju odnosno popravaka neophodno je isključiti dovod električne struje, i to najbolje prekidáeem u razvodnom ormaru.

## RO GARANȚIE PRODUS

Acest produs este însoțit de o garanție din fabrică, ce respectă reglementările UE. Garanția acoperă numărul de ani marcat pe ambalaj, începând cu data achiziției. Păstrați garanția dovada achiziției este necesară în vederea menținerii valabilității garanției. Dacă apar probleme, că rugăm să contactați magazinul din care ați achiziționat produsul. Pentru mai multe informații legate de produs, apelați linia noastră directă cu clienții sau vizitați-ne pe: www.smartwaressafetylighting.eu.


## ELIMINAREA

**Se elimină corect acest produs (Deșeuri de echipamente electrice și electronice) (Aplicabil în Uniunea Europeană și în alte țări europene cu sisteme de colectare separate)**

 Acest marcaj , afixat pe produs sau în documentația sa, indică faptul că acesta nu ar trebui să fie aruncat împreună cu alte deșeuri menajere la sfârșitul duratei de funcționare. Pentru a preveni posibile efecte dăunătoare asupra mediului  înconjurător sau sănătății umane prin aruncarea necontrolată a deșeurilor, vă rugăm să separați acest produs de alte tipuri de deșeuri și reciclați în mod responsabil pentru a promova reutilizarea durabilă a utilizatorilor resources.Household materiale trebuie să ia legătura fie cu distribuitorul de la care au achiziționat acest produs, sau la autoritățile locale, pentru detalii despre unde și cum pot să ducă acest articol în vederea reciclării sale ecologice. Utilizatorii comerciali trebuie să contacteze furnizorul și să verifice termenii și condițiile din contractul de achiziție. Acest produs nu trebuie amestecat cu alte deșeuri comerciale.

 **\* Arunca întotdeauna bateriile goale la coșul de reciclare a bateriilor .**  
 **\* În cazul în care bateria este construit în interiorul produsului, deschideți produsul și scoateți acumulatorul.**

## ÎNȚEȚINERE

 Dispozitivele sunt fără înțeținare, astfel încât să nu le deschide. Garanția devine nulă <sup>o</sup> atunci când deschideți appliance.Only curăța exteriorul dispozitivelor cu o cârpă moale, uscată sau o perie. Înainte de curățare, îndepărtați dispozitivele de la toate sursele de tensiune. Nu folosiți agenți de curățare carboxilici sau benzină, alcool sau similari. Acestea ataca suprafețele dispozitivelor. În plus, vaporii sunt periculoase pentru sănătatea ta și exploziv. Nu folosiți instrumente ascuțite, șurubelnițe, perii metalice sau similare pentru curățare. Atenție: Protejați bateria împotriva incendiilor, prea multă căldură și soare.

## SIGURANȚĂ GENERALE

\* Pentru curățare utilizați o cârpă sau o perie uscată <sup>o</sup> curată, nu utilizați solvenți sau substanțe abrazive. Evitați ca umezeala să ajungă la componentele electrice.

\* Păstrați toate piesele la îndemâna copiilor.

\* Evitați un mediu umed, foarte rece sau cald; acest lucru poate duce la deteriorarea plăcilor cu circuite electronice.

\* Evitați șocuri cădere sau, acest lucru poate deteriora circuitele electronice.

\* Repararea sau de deschidere a acestui articol poate fi făcută doar de către un reparator autorizat.

\* Sisteme fără fir poate fi interferențe de telefoane fără fir, cuptoarele cu microunde și alte dispozitive fără fir care operează în domeniul 2.4GHz. Mențineți sistemul CEL PUTIN 3m departe de dispozitivele în timpul instalării și funcționării.

**ÎNALTĂ TENSIUNE**

\* Toate conexiunile electrice și cabluri de conectare trebuie să respecte normele corespunzătoare și se potrivesc cu instrucțiuni de utilizare.

\* Nu suprîncălciți prizele electrice sau prelungitoare; acest lucru ar putea duce altfel în incendiu sau șoc electric.

\* Nu înlocuiți cablurile de alimentare deteriorate tel În acest caz, scoateți-le de pe net și să ia dispozitivelor la magazin.

\* Corpul de iluminat trebuie să fie montat corect pentru a funcționa fiabil. Din acest motiv, aceste instrucțiuni <sup>o</sup> ghidul utilizatorului trebuie studiate cu atenție.

\* Înainte de efectuarea oricărei operații de instalare, întreprinere sau reparare trebuie întreruptă alimentarea electrică, de preferință cu ajutorul unui întreprupător amplasat în cutia de distribuție.

\* Iluminarea exterioară nu trebuie instalată pe timp de ploaie.

\* Pineți cont de distanța minimă de separare față de alte obiecte <sup>o</sup> de spațiu necesar în jurul corpului de iluminat.

\* Instalați corpul de iluminat conform instrucțiunilor din ghidul utilizatorului.

\* Dacă aveți nelămuriri, consultați un specialist <sup>o</sup> respectați cerințele locale privind instalarea. Unele țări stipulează ca iluminarea să fie instalată numai de către instalatori autorizați.

\* Suruburile clemelor de prindere din conexiunile electrice trebuie să fie strânse `corespunzător. Este mai ales cazul conductorilor de tensiune joasă - 12 V.

\* Fiți atenți la simboluri atunci când conectați firele:  
N = Nul L = Fază ⊕= Împământare LS = Activ, comutat

\* La înlocuirea unei lămpi cu halogeni, a<sup>o</sup>teptați minim 5 minute pentru ca aceasta să se răcească.

**TENSIUNE JOASA**

\* Nu lăsați bateriile la îndemâna copiilor. Bateriile nu înghiți. Atunci când o celulă sau baterie este înghițit, apelați imediat un medic.

## DK PRODUKTGARANTI

Dette produkt har fabriksgaranti henhold til EU-regler. Garantifond varer det antal år vist på emballagen, startende fra kobsdatoen. Hold kvittering - kobsbevis er nødvendig for at stole på garantien. I tilfælde af problemer, bedes du kontakte med butikken hvor du har købt produktet. For yderligere oplysninger om produktet ringe til vores hotline eller besøge vores hjemmeside: www.smartwaressafetylighting.eu.

## BORTSKAFFELSE


**Korrekt afvfallshantering av produkten (elektriska och elektroniska produkter) (Användbar i den Europeiska Unionen och andra Europeiska länder med separata insamlingsystem)**

 Denna markering på produkten och i manualen anger att den inte bör sorteras tillsammans med annat hushållsavfall i slutet av dess livstid. För att förhindra eventuell skada på miljön eller människors hälsa från okontrollerad  avfallshantering, skall denna produkt separeras från andra typer av avfall och återvinnas för att främja hållbar återanvändning av material resources.Household Användare bör kontakta den återförsäljare som sålt produkten eller sin kommun för vidare information om var och hur de kan lämna in produkten för miljösäker återvinning. Företagsanvändare bör kontakta sin leverantör och kontrollera villkoren i köpekontraktet. Denna produkt får inte blandas med annat kommersiellt avfall.

 **\* Kasta alltid tomma batterier till batteripapperskorgen.**

 **\* Om batteriet är inbyggt i produkten, öppna produkten och ta ur batteriet.**

## UNDERHÅLL

 Enheterna är underhållsfria, så aldrig öppna dem. Garantin blir ogiltig när du öppnar appliance.Only rengöra utsidan av enheterna med en mjuk, torr trasa eller en borste. Före rengöring, ta bort anordningarna från alla spänningskällor. Använd inte någon karbon rengöringsmedel eller bensin, alkohol eller liknande. Dessa angriper ytorna hos anordningarna. Dessutom, ångorna är farliga för din hälsa och explosiv. Använd inte några vassa verktyg, skruvmejslar, metallborstar eller liknande för rengöring. Varning: Skydda batteriet mot brand, för mycket värme och solsen.

## ALLMÄNNA SÄKERHETS

\* Rengör med en ren, torr trasa eller borste, använd inga lösningsmedel eller slipmedel. Undvik fukt på alla elektriska komponenter.

\* Håll alla delar utom räckhåll för barn.

\* Undvik en våt, väldigt kallt eller varm miljö; detta kan skada de elektroniska kretsarna.

\* Undvik fall eller stötar, kan detta skada de elektroniska kretsarna.

\* Reparationer eller öppnandet av denna punkt får endast utföras av en auktoriserad reparatör.

\* Trådlösa system kan vara störningar från trådlösa telefoner, mikrovägsugnar och andra trådlösa enheter som är verksamma i 2.4GHz intervall. Håll systemet MINST 3m bort från enheterna under installation och drift.

**HÖGSPÄNNING**

\* Alla elektriska anslutningar och anslutningskablar måste uppfylla de lämpliga regler och matcha bruksanvisningen.

\* Överbelasta inte eluttag eller förlängningssladdar; Detta kan annars orsaka brand eller elektriska stötar.

\* Byt aldrig skadade nätkablar själv! I det här fallet, ta bort dem från nätet och ta enheterna till affären.

\* Armaturen måste vara korrekt installerad om det är för att fungera tillförlitligt. Dessa instruktioner och instruktionsboken måste därför studeras noggrant.

\* Den elförsörjning måste vara avstängd i början, helst med hjälp av en omkopplare i elcentralen, innan installation, underhåll eller reparationer utförs.

\* Utomhusbelysning får inte installeras vid regn.

\* Ta hänsyn till den minimala avståndet från andra föremål och rummet krävs runt beslaget.

\* Montera beslaget som anges i instruktionsboken.

\* Om du är osäker kontakta en professionell, med lokala installationskrav beaktas. Vissa länder stipulerar att belysningen får endast installeras av registrerade installatörer.

\* Spänn skruvar i elektriska anslutningar måste vara tillräckligt åtdragna. Detta är särskilt fallet med 12V lågspänning ledare.

\* Ta del av symbolerna vid anslutning trådar:  
N = Neutral L = Fas ⊕= Jord LS = Live, bytte

\* Vid byte av halogenlampa, vänta tills den svalna, i minst 5 minuter.

**LÅGSPÄNNING**



\* Förvara batterier utom räckhåll för barn. Batterier inte svälja. När en cell eller batteri sväljs, kontakta läkare omedelbart.


## NO PRODUKTGARANTI


Dette produktet har fabrikkgaranti i henhold til EUs regelverk. Garantien varer i det antall år vist på emballasjen, fra kjøpsdato. Vare på kvitteringen - kjøpsbevis kreves i. For å stole på garanti. I tilfelle problemer, vennligst ta kontakt med butikken der du kjøpte produktet. For ytterligere informasjon om produktet ringe til vår Hotline eller besøk vår hjemmeside: www.smartwaressafetylighting.eu.

## FJERNING


**Korrekt avhending av dette produkt (Avfall elektrisk og elektronisk utstyr) (Gjelder i EU og andre europeiske land med separate innsamlingsssystemer)**

 Denne merkingen som vises på produktet eller dens dokumentasjon, indikerer at den ikke skal kastes sammen med annet husholdningsavfall ved slutten av sin levetid. For å hindre mulig skade på miljøet eller menneskelig helse ukontrollert  avfallshåndtering må skille dette fra andre typer avfall og resirkuler det ansvarlig for å fremme bærekraftig gjenbruk av materielle resources.Household Brukere bør kontakte enten forhandleren hvor de kjøpte produktet av, eller lokale myndigheter, for detaljer om hvor og hvordan de kan frakte denne artikkelen for miljømessig trygg resirkulering. Forretningsbrukere bør kontakte sin leverandør og undersøke den vilkårene i kjøpekontrakten. Dette produktet skal ikke blandes med annet kommersielt avfall som skal kastes.

 **\* Alltid kaste tomme batterier til resirkulering batteri bin.**

 **\* Hvis batteriet er innebygd i produktet, åpne produktet og ta ut batteriet.**

## VEDLIKEHOLD

 Enhetene er vedlikeholdsfrie, så aldri åpne dem. Garantien blir ugyldig når du åpner appliance.Only rengjøre utsiden av enhetene med en myk, tørr klut eller en børste. For rengjøring, ta av enheter fra alle spenningskilder. Ikke bruk noen karboksylisk rengjøringsmidler eller bensin, alkohol eller lignende. Disse angriper overflaten på enhetene. Dessuten damp er farlig for helsen og eksplosiv. Ikke bruke noen skarpe kanter verktøy, skrutekretere, metallborster eller lignende for rengjøring. Advarsel: Beskytt batteriet mot brann, for mye varme og solskinn.

## GENERELLE SIKKERHETS

\* Rengjør med en ren, tørr klut eller børste, bruk ikke løsemidler eller slipemidler. Unngå fuktighet på alle elektriske komponenter.

\* Hold alle deler utlgjengelig for barn.

\* Unngå en våt, veldig kaldt eller varmt miljø; dette kan skade elektroniske kretskort.

\* Unngå å miste eller sjokk, dette kan skade de elektroniske kretsene.

\* Reparasjoner eller åpning av dette elementet kan bare gjøres av en autorisert reparatør.

\* Trådløse systemer kan være forstyrrelser fra trådløse telefoner, mikroølgeovner og andre trådløse enheter som opererer i 2,4 GHz-serien. Hold systemet MINST 3m vekk fra enhetene under installasjon og drift.

**HØY SPENNING**

\* Alle elektriske tilkoblinger og tilkoblingskabler må være i samsvar med de aktuelle regler og matche bruksanvisningen.

\* Ikke overbelaste stikkontakter eller skjøteledninger; dette ellers kan føre til brann eller elektrisk stot.

\* Aldri erstatte skadede strømkabler selv! I dette tilfellet, fjern dem fra nettet og ta enhetene til butikken.

\* Beslaget må være riktig installert hvis det er å operere pålitelig. Disse instruksjonene og brukerveiledningen må derfor studeres nøye.

\* Strømforsyningen må være avslått i utgangspunktet, fortrinnsvis ved hjelp av en bryter i fordelingsskapet, før noen installasjon, vedlikehold eller reparasjon er foretatt.

\* Utvendig belysning må ikke bli installert i løpet regn.

\* Ta hensyn til minimal avstand fra andre objekter, og rommet som kreves rundt beslaget.

\* Monter beslaget som er angitt i bruksanvisningen.

\* Hvis du er i tvil, kontakt en profesjonell, tar krav lokale installasjons i betraktning. Noen land stiller krav om at belysningen kan installeres kun av registrerte installatører.

\* Klemskruene i elektriske koblinger må være tilstrekkelig strammet. Dette er spesielt tilfelle med 12V lavt spenningsledere.

\* Legg merke til symbolene når du kobler ledningene:  
N = Nøytral L = Fase ⊕= Earth LS = Live slått

\* Når du bytter en halogenlampe, vent til den er avkjølt, i minst 5 minutter.

**LOW VOLTAGE**



\* Hold batterier utenfor barns rekkevidde. Batterier ikke svelge. En lege når en celle eller batteri svelges, må lege kontaktes umiddelbart.

## FI TUOTETAKUU

Tämä tuote on tehdastakuu EU-määräysten mukaisesti. Takuu kestää useita vuosia pakkauskassa esitettäviiin alkaen ostopäivästä. Pidä kuitti - ostodokumentti on tarpeen vedota takuun. Kun kyseessä on ongelmia, ota yhteyttä liikkeeseen, josta osit tuotteen. Tarkempia tuotetietoja soittaa Hotline tai sivuiltamme: www.smartwaressafetylighting.eu.

## HÄVITTÄMINEN


**Oikea Tuotteen turvallinen hävittäminen (sähkö- ja elektroniikkalaitteet) (Koskee Euroopan unionia ja muita Euroopan maita, joissa jätteen lajitellaan)**

 Oheinen merkintä tuotteessa tai sen käyttöohjeessa osoittaa, että sitä ei saa hävittää muun kotitalousjätteen loppussa sen työelämään. Jotta mahdollista haittaa ympäristölle tai ihmisten terveydelle jätteiden hävittämisestä, erottele se muista  jätteistä ja kierrätettävä se vastaa edistää kestävää uusiokäyttöä resources.Household tulee ottaa yhteyttä joko jälleenmyyjään, jolta tuote ostettiin, tai paikalliseen, lisätietoja siitä, missä ja miten he voivat ottaa tämän kohteen kierrättää ympäristölle turvallisesti. Yritysten tulee ottaa yhteyttä jälleenmyyjään ja tarkistaa ehdot ostosopimuksen. Tätä tuotetta ei saa sekoittaa muiden kaupallisten jätteiden kanssa.

 **\* Aina heittää tyhjä akut akku kierrätykseen.**

 **\* Jos akku on sisäänrakennettu tuotteen sisällä, avaa tuotetta ja poista akku.**

## HUOLTO

 Laitteet ovat huoltovapaita, joten älä koskaan avaa niitä. Takuu raukeaa, kun avaat appliance.Only puhdistaa ulkopuolelta laitteiden pehmeällä, kuivalla kankaalla tai harjalla. Ennen puhdistusta, irrota laitteet kaikista jännitelähteistä. Älä käytä mitään kar- puhdistusaineita tai bensiiniä, alkoholia tai vastaavia. Näiden hyökätä laitteiden pintoihin. Lisäksi höyryt ovat terveydelle vaarallisia ja räjähtäviä. Älä käytä mitään terävää työkaluja, ruuvimeisselit, Metallii- tai vastaavia puhdistukseen. Varoitus: suojaavat akkua tuleen, liikaa lämpöä ja auringonpaistetta

## YLEISTURVAOHJEET

\* Puhdista puhtaalla, kuivalla liinalla tai harjalla, käytä mitään liuottimia tai hankausaineita. Vältä kosteutta kaikki sähköiset osat.

\* Pidä kaikki osat poissa lasten ulottuvilta.

\* Vältä märkä, hyvin kylmä tai lämmin ympäristö; tämä saattaa vahingoittaa elektronia piirilevyjä.

\* Vältä pudottamalla tai iskuja, se saattaa vahingoittaa elektronia piirejä.

\* Korjaukset tai avaimista tämän kohteen voi tehdä vain valtuutetun korjaamon.

\* Langattomat järjestelmät voivat olla häiriöitä langattomat puhelimet, mikroaaltouunit ja muut langattomat laitteet toimivat 2,4 GHz välillä. Pidä järjestelmä vähintään 3 pois laitteista asennuksen ja käytön aikana.

**KORKEAJÄNNITE**

\* Kaikki sähköliitännät ja liitännäkaapelit on noudatettava asianmukaisia sääntöjä ja vastaa käyttöohjetta.

\* Älä ylikuormita pistorasioita tai jatkojohtoja; tämä voisi muuten aiheuttaa tulipalon tai sähköiskun.

\* Älä koskaan vaihda vaurioituneet virtajohdot itse! Tässä tapauksessa poista ne net ja ottaa laitteet myymälä.

\* Sovitus on asennettava oikein, jos se on toimia luotettavasti. Nämä ohjeet ja käyttöohjeet on siis tutkittava huolellisesti.

\* Sähkönsyötö on kytketty pois päältä alussa, mieluiten kytkin nousu, ennen asennusta, huoltoa tai korjaustöitä on sitoutunut.

\* Ulkovaiaistus ei saa asentaa sateella.

\* Ota huomioon minimaalinen etäisyys muista esineistä ja tilaa tarvitaan noin sopiva.

\* Asenna asentamisesta merkityllä käyttöohjeet.

\* Jos olet epävarma ota ammattilainen, kun paikallinen asennus vaatimukset huomioon. Jotkin maat säättää, että valaistus voidaan asentaa vain rekisteröidyt asentajat.

\* Lukitus- ruuvien sähköliitännät on riittävästi kiristetty. Tämä koskee erityisesti 12V pienjännite johtimia.

\* Huomioi symbolien kun kytket johdot:  
N = neutraali L = vaihe ⊕= Maan LS = Live kytketty

\* Kun vaihdat halogeenilamppu, odota sen jäähtyä, vähintään 5 minuuttia.

**PIENJÄNNITIDIREKTIIVIN**


\* Pidä paristot poissa lasten ulottuvilta. Paristot ei niellä. Kun kenno tai akku on nielty, ota yhteys lääkäriin välittömästi.

## SE PRODUKTGARANTI

Denna produkt har fabriksgaranti enligt EU-bestämmelserna. Garanti varar det antal år som visas på förpackningen, med start från och med inköpsdatum. Håll mottagandet - inköpsbevis krävs för att förlita sig på garantin. I fallet med problem, kontakta butikn där du köpte produkten. För ytterligare produktinformation kontakta vår Hotline eller besök vår hemsida: www.smartwaressafetylighting.eu.

## BORTSKAFFANDE


**Korrekt avfallshantering av produkten (elektriska och elektroniska produkter) (Användbar i den Europeiska Unionen och andra Europeiska länder med separata insamlingsssystem)**

 Denna markering på produkten och i manualen anger att den inte bör sorteras tillsammans med annat hushållsavfall i slutet av dess livstid. För att förhindra eventuell skada på miljön eller människors hälsa från okontrollerad  avfallshantering, skall denna produkt separeras från andra typer av avfall och återvinnas för att främja hållbar återanvändning av material resources.Household Användare bör kontakta den återförsäljare som sålt produkten eller sin kommun för vidare information om var och hur de kan lämna in produkten för miljösäker återvinning. Företagsanvändare bör kontakta sin leverantör och kontrollera villkoren i köpekontraktet. Denna produkt får inte blandas med annat kommersiellt avfall.

 **\* Kasta alltid tomma batterier till batteripapperskorgen.**

 **\* Om batteriet är inbyggt i produkten, öppna produkten och ta ur batteriet.**

## UNDERHÅLL

 Enheterna är underhållsfria, så aldrig öppna dem. Garantin blir ogiltig när du öppnar appliance.Only rengöra utsidan av enheterna med en mjuk, torr trasa eller en borste. Före rengöring, ta bort anordningarna från alla spänningskällor. Använd inte någon karbon rengöringsmedel eller bensin, alkohol eller liknande. Dessa angriper ytorna hos anordningarna. Dessutom, ångorna är farliga för din hälsa och explosiv. Använd inte några vassa verktyg, skruvmejslar, metallborstar eller liknande för rengöring. Varning: Skydda batteriet mot brand, för mycket värme och solsen.

## ALLMÄNNA SÄKERHETS

\* Rengör med en ren, torr trasa eller borste, använd inga lösningsmedel eller slipmedel. Undvik fukt på alla elektriska komponenter.

\* Håll alla delar utom räckhåll för barn.

\* Undvik en våt, väldigt kallt eller varm miljö; detta kan skada de elektroniska kretsarna.

\* Undvik fall eller stötar, kan detta skada de elektroniska kretsarna.

\* Reparationer eller öppnandet av denna punkt får endast utföras av en auktoriserad reparatör.

\* Trådlösa system kan vara störningar från trådlösa telefoner, mikrovägsugnar och andra trådlösa enheter som är verksamma i 2.4GHz intervall. Håll systemet MINST 3m bort från enheterna under installation och drift.

**HÖGSPÄNNING**

\* Alla elektriska anslutningar och anslutningskablar måste uppfylla de lämpliga regler och matcha bruksanvisningen.

\* Överbelasta inte eluttag eller förlängningssladdar; Detta kan annars orsaka brand eller elektriska stötar.

\* Byt aldrig skadade nätkablar själv! I det här fallet, ta bort dem från nätet och ta enheterna till affären.

\* Armaturen måste vara korrekt installerad om det är för att fungera tillförlitligt. Dessa instruktioner och instruktionsboken måste därför studeras noggrant.

\* Den elförsörjning måste vara avstängd i början, helst med hjälp av en omkopplare i elcentralen, innan installation, underhåll eller reparationer utförs.

\* Utomhusbelysning får inte installeras vid regn.

\* Ta hänsyn till den minimala avståndet från andra föremål och rummet krävs runt beslaget.

\* Montera beslaget som anges i instruktionsboken.

\* Om du är osäker kontakta en professionell, med lokala installationskrav beaktas. Vissa länder stipulerar att belysningen får endast installeras av registrerade installatörer.

\* Spänn skruvar i elektriska anslutningar måste vara tillräckligt åtdragna. Detta är särskilt fallet med 12V lågspänning ledare.

\* Ta del av symbolerna vid anslutning trådar:  
N = Neutral L = Fas ⊕= Jord LS = Live, bytte

\* Vid byte av halogenlampa, vänta tills den svalna, i minst 5 minuter.

**LÅGSPÄNNING**



\* Förvara batterier utom räckhåll för barn. Batterier inte svälja. När en cell eller batteri sväljs, kontakta läkare omedelbart.


## PT GARANTIA DO PRODUTO

Este produto tem garantia de fábrica de acordo com os regulamentos da UE. Garantia dura para o número de anos mostrado na embalagem, a partir da data de compra. Guardo o recibo - o comprovante de compra é necessária a fim de contar com garantia. No caso de problemas, entre em contato com a loja onde comprou o produto. Para mais informações sobre o produto ligue para a nossa linha direta ou visite o nosso website: www.smartwaressafetylighting.eu.

## ELIMINAÇÃO


**Descarte correto do produto (Resíduos de Equipamentos Eletroeletrônicos) (Aplicável na União Europeia e outros países europeus com sistemas de recolha selectiva de resíduos)**

 Esta marca, apresentada no produto ou na sua literatura indica que ele não deve ser descartado com outros resíduos domésticos no final da sua vida útil. Para evitar possíveis danos ao meio ambiente ou à saúde humana causados pela eliminação  incontrolada de resíduos deverá separar este equipamento de outros tipos de resíduos e reciclá-lo de forma responsável para promover a reutilização sustentável dos usuários resources.Household materiais devem entrar em contato com o revendedor onde o produto foi comprado, ou as entidades oficiais locais para obterem informações sobre onde e como eles podem levar este item para a reciclagem ambientalmente segura. Os utilizadores profissionais deverão contactar o seu fornecedor e consultar os termos e condições do contrato de compra. Este produto não deve ser misturado com outros resíduos comerciais para eliminação.

 **\* Jogue sempre baterias vazias para a reciclagem de baterias.**

 **\* Se a bateria estiver embutido no interior do produto, abra o produto e emova a bateria.**

## MANUTENÇÃO

 Os aparelhos são livres de manutenção, por isso nunca abri-los. A garantia torna-se nula quando você abre o appliance.Only limpar a parte externa dos dispositivos com um pano macio e seco ou um pincel. Antes da limpeza, remover os dispositivos a partir de todas as fontes de tensão. Não use qualquer carboxílico agentes de limpeza ou gasolina, álcool ou similar. Estes atacar as superfícies dos dispositivos. Além disso, os vapores são perigosos para a sua saúde e explosivo. Não utilize ferramentas afiadas, chaves de fenda, escovas de metal ou similar para limpeza. Atenção: Proteja a bateria contra o fogo, muito calor e sol

## SEGURANÇA GERAL

\* Limpe com um pano ou escova limpa e seca, não utilizar solventes ou abrasivos. Evitar humidade em todos os componentes eléctricos.

\* Mantenha todas as peças fora do alcance das crianças.

\* Evite ambientes úmidos, muito frio ou quente; isso pode danificar os circuitos eletrónicos.

\* Evite deixar cair ou choques, isso pode danificar os circuitos eletrónicos.

\* As separações ou abertura deste item só pode ser feito por um técnico autorizado.

\* Os sistemas sem fio pode ser a interferência de telefones sem fio, fornos de microondas e outros dispositivos sem fio que operam na faixa de 2.4GHz. Manter o sistema pelo menos 3m longe dos dispositivos durante a instalação e operação.

**ALTA TENSÃO**

\* Todas as conexões elétricas e cabos de conexão devem estar de acordo com as regras adequadas e combinar as instruções de operação.

\* Não sobrecarregue as tomadas elétricas ou cabos de extensão; isso poderia de outro modo resultar em incêndio ou choque elétrico.

\* Nunca substitua os cabos de alimentação danificados você mesmo! Neste caso, retirá-los da rede e tomar os dispositivos para a loja.

\* A montagem deve ser instalado corretamente se estiver a operar de forma confiável. Essas instruções e o guia de usuário deve, portanto, ser cuidadosamente estudadas.

\* A alimentação eléctrica deve ser desligado no início, de preferência por meio de um interruptor na caixa de distribuição, antes de qualquer trabalho de instalação, manutenção ou reparação é realizada.

\* A iluminação exterior não deve ser instalado durante a chuva.

\* Ter em conta a distância de separação mínima de outros objetos eo quarto requerido ao redor do acessório.

\* Instale a conexão como indicado no manual do utilizador.

\* Em caso de dúvida consulte um profissional, tendo os requisitos de instalação locais em conta. Alguns países estipulam que a iluminação só pode ser instalado por instaladores registrados.

\* Parafusos de fixação em conexões elétricas devem ser devidamente apertados. Este é particularmente o caso com os condutores de baixa tensão de 12V.

\* Tome nota dos símbolos ao conectar fios:  
N = Neutral L = Fase ⊕= Terra LS = vivo, ligado

\* Ao substituir uma lâmpada de halogéneo, espere esfriar, para um mínimo de 5 minutos.

**BAIXA TENSÃO**

\* Mantenha as pilhas fora do alcance das crianças. As baterias não engolir. Quando uma célula ou bateria for engolida, procure um médico imediatamente....

