


TR

(HÜÜNÜN DOĞRU BERTARAF EDİLMESİ)
(Elektrik ve Elektronik Ekipman Atıkları)

Urdu ya da belgelenmiş izinsizlikli bu üsaret ürünü kullanm ömrünün sonunda diğer ev atıklarıyla birlikte atılmaması gerekmektedir.


Aşağıdaki kurallara olarak bertaraf edilmelerini çevre ve insan sağlığına zarar vermemiştir önlemek için, diğer atı türlerinden bu ürünü ayrı ve malzeme kaynağını sürdürülebilir şekilde yeniden kullanılabilmeleri için uygun bir şekilde geri dönüştürün. Ev kullanıcılara, bu ürünün geri dönüştürülmesi nemde ve ısıtıcı çevre dostu bir şekilde sağlanabilmektedir. Öğrenciler için, ya yerel yoldan ya da ürünü aldığınız satıcıya başvurulmalıdır. Kurumsal kullanıcılar tedarikçileri ile ilgili kurur satan alına sözleşmelerinin hükümler ve koşullarına bakmalıdır. Bu ürün bertaraf edildiken diğer ticari atıklarla karıştırılmamalıdır. Kullanılan pilleri belirlenen toplama noktalarından birine atın. Pili ürüne yerleştirin ve, onu açın ve pili çıkarın.



HR


PRAVILNO ODLAGANJE PROIZVODA
(Elektrikna i elektronska oprema za otpad)

Kako bi se spriječila šteta za okoliš ili ljudsko zdravlje zbog nekontroliranog odlaganja otpada, molimo da ovaj proizvod odvojite od drugih tipova otpada i odgovorno ga reciklirate radi promicanja održivog ponovnog korištenja materijalnih resursa. Kupci korisnici trebaju kontaktirati trgovca kod kojega su kupili ovaj proizvod, ili svoj lokalni upravnika kako bi saznali gdje i kako reciklirati ovaj proizvod na način koji ne šteti okolišu. Poslovnj korisnici trebaju kontaktirati svog dobavljača i provjeriti uvjete u ugovoru o kupovini. Ovaj proizvod se ne smije mijesati s drugim gospodarskim otpadom radi odlaganja. Iskorištene baterije odložite na namjenjnim mjestima za prikupljanje. Ako je baterija ugrađena u proizvod, otvorite ga i uklonite bateriju.




GB

For indoor use only, where direct contact with water is impossible.




NL

Alleen voor gebruik binnenshuis waar direct contact met water onmogelijk is.




F

Uniquement pour emploi à l'intérieur, à où un contact direct avec l'eau est impossible.




D

Nur für die Anwendung im Gebäude, wo ein direkter Kontakt mit Wasser unmöglich ist.




N

Kun for innendrs bruk, der direkte kontakt med vann er umulig.




S

Endast för inomhusbruk där direkt kontakt med vatten är omöjlig.




DK

Kun til brug indendørs hvor direkte kontakt med vand ikke er muligt.




FIN

Käytettäväksi vain sisätiloissa, missä suora kosketus veden kanssa ei ole mahdollista.




PL

Tylko do użytku w pomieszczeniach w miejscu zabezpieczonym przed bezpośrednim kontaktem z wodą.




RUS

Только для использования внутри помещений, где невозможен прямой контакт с водой.




H

Csak beltéri használatra, ahol ki van zárva a vízrel való közvetlen érintkezés veszélye.




RO

Numai pentru utilizare în spații interioare, unde nu este posibil contactul cu apă.




SK

Námaľ používať v interiéri, nespíme dôjsť k priamemu kontaktu s vodou.




HR

Namijenjeno samo za upotrebu u interijerima, gdje je sprječanje kontakt sa vodom.




CZ

Pouze pro použití v interiéru, nesmí dojít k přímému kontaktu s vodou.




SL

Samo za zunanjo uporabo, kjer neposredni stik z vodo ni mogoč.




I

Da utilizzare solo all'interno, dove il contatto diretto con l'acqua è impossibile.




P

Para uso interno, utilize só onde o contacto directo com a água for impossível.




E

Solo para uso interno, donde el contacto directo con el agua sea imposible.




GR

Μόνο για εσωτερική χρήση, όπου η επαφή με το νερό είναι αδύνατη.




TR

Yalnızca su ile direkt temasın mümkün olmayan ortamlarda kullanılmalıdır.




UKR

Для використання лише у приміщенні; уникайте прямого контакту з водою.




GB

Protection class 2: the fitting is double insulated and does not require earthing.




NL

Beschermingsklasse 2, het armatuur is dubbel geïsoleerd en hoeft niet geaard te worden.




F

Classe de sécurité 2, l'armature est doublement isolée et ne doit pas être mise à la terre.




D

Schutzklasse 2, die Armatur ist doppelt isoliert und braucht nicht geerdet zu werden.




N

Beskytelsesklasse 2: armaturen er dobbeltisoleret og kræver ikke jording.




S

Skýddsklass 2, armaturen är dubbelt isolerad och behöver inte jörds.




DK

Beskytelsesklasse 2, armaturen er dobbelt isoleret en behøver ikke jordforbindelse.




FIN

Suojusluokka 2, valaisin on kaksoiseristetty eikä sitä tarvitse maadoittaa.




PL

Klasa zaštit 2: świetlilka ima dvojnó izolacj i nie zahtjeva uziemienie.




RUS

Класс защиты 2: арматура имеет двойную изоляцию и не требует заземления.




RO

2. védelmi osztály: a szerelvény tállo e doubly izolano i nymá nújda ról zaszemváne.




H

2. védelmi osztály: a szerelvény kettes szigetelésű, és nem igényel földelést.




SK

Class 2 de proteckje: corpul de iluminat este dublu izolat i nu necesită împământare.




HR

Triada ochrany 2: zariadenie je dvojito izolované a nemusí byť uzemnené.




CZ

Triada ochrany 2: zařízení je dvojito izolováno a nemusí být uzeměno.




SL

2. ravenstvo razred 2: nosilec senzorja ima dvojnó izolacjo, zato ga ni potrebno ozemljiti.




P

Classe di protezione 2: la lampada è doppiamente isolata e non ha bisogno di messa a terra.




E

Classe 2 de protecção: a ferragem de conexão é duplamente isolada e não necessita da ligação terra.




GR

Προστατευτικό νυαλί 2: η εραρμυρή έχει διπλή μόνωση και δεν απαιτεί γείωση.



TR



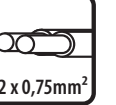
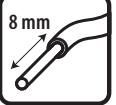



Emniyet türü 2: Terbitat iki kat izole edilmiştir ve topraklanmaya gerekmez.






UKR

Захист класу 2: подвійна ізоляція, не потребує заземлення.

Empoli 3000.066







GB

SAFETY AND MAINTENANCE INSTRUCTIONS

Make sure that all electric connections and connection cables meet the pertaining regulations and are in conformity with the operating instructions.

Do not overload electrical outlets or extension cords, fire or electric shocks can be the result.

Please contact an expert in case you have any doubts about the mode of operation, the safety or connecting the appliance.

Keep all parts away from young children's reach.

Do not bring this item on wet, very cold or warm places, this can damage the electronic circuit boards.

Avoid dropping or shocks, this can damage the electronic boards.

Never replace damaged power cables without this such a case, remove them from the net and take the device to a workshop.

Repair or opening of this item may only be performed by an authorized workshop.


Wireless systems are subject to interference from cordless phones, microwaves, and other wireless devices operating in the 2.4GHz range. Keep the system AT LEAST 10 away from the devices during installation and operation.

Maintenance

The device are maintenance-free, so never open them. The guarantee becomes void when you open the appliance. Only clean the outside of the devices with a soft, dry cloth or a brush. Prior to cleaning, remove the device from all voltage sources.

Do not use any carbonylic cleaning agents or petrol, alcohol or similar. These attack the surfaces of the devices. Besides, the vapors are hazardous to your health and explosive. Do not use any sharp edged tools, screw drivers, metal brushes or similar for cleaning.

Warning: Protect the battery against fire, too much heat and sunshine



GB

VEILIGHEID EN ONDERHOUDSINSTRUCTIES

Alle elektrische verbindingen en verbindingstekels moeten voldoen aan de juiste regels en overeenkomen met de bedieningsinstructies.

Overbelast de elektrische aansluitingen of verlengkabelen niet, dit kan anders leiden tot brand of elektrische schok.

Niet contact op met een expert in geval je twijfelt hebt over de bedieningswijze, de veiligheid of de aansluiting van de apparaten.

Stout alle delen uit het bereik van kinderen.

Zet de voerwerp niet op natte, erg koude of warme plaatsen, dit kan de elektronische circuitborden beschadigen.

Verwijf vallen of schokken, dit kan de elektronische borden beschadigen.

Vervang beschadigde stroomkabels nooit zelf! In d geval verwijder ze uit het net en breng de toestellen naar een winkel.

Herstellen of openen van dit voerwerp mag enkel gebouwen door een erkende hersteller.


Onafhank systemen kunnen gestoord worden door draadloze telefoons, microgolven en andere draadloze toestellen die werken op het bereik van 2,4GHz. Hou het systeem MINSTENS op 3m afstand van de toestellen tijdens installatie en besteding.

Onderhoud

Deze apparaten zijn onderhoudsvrij, dus moet ze niet open. De garantie vervalt als je het apparaat opent. Reinig enkel de buitenkant van de toestellen met een zachte, droge doek of borstel. Voor je ze reinigt, haal de toestellen uit alle spanningen.

Gebruik geen carbonylische schoonmaakmiddelen of benzine, alcohol of gelijkaardige producten. Deze werken agressief op het oppervlak van de toestellen. Bovendien zijn de dampen gevaarlijk voor je gezondheid en ontbrandbaar. Gebruik geen scherpe instrumenten, schroevendraaiers, metalen borstels of gelijkaardige dingen om te reinigen.

Waarschuwing: Bescherm de batterij tegen vuur, hitte en de zon.



GB

SICHERHEITS- UND WARTUNGSHINWEISE

Stellen Sie sicher, dass alle elektrischen Anschlüsse sowie Kabelverbindungen an weitere Geräte den geltenden Vorschriften entsprechen und sich gleichzeitig in Übereinstimmung mit der Bedienungsanleitung befinden.

Achten Sie darauf, Steckdosen und Verlängerungskabel nicht zu überlasten, das kann zu Feuer oder Überhitzung führen.

Sollten Ihnen irgendwelche Zweifel an Betrieb, Sicherheit oder Anschluss der Geräte aufkommen, dann wenden Sie sich bitte an einen Fachmann.

Sollten Ihnen irgendwelche Zweifel an Betrieb, Sicherheit oder Anschluss der Geräte aufkommen, dann wenden Sie sich bitte an einen Fachmann.

Alle Teile vor Kindern geschützt aufbewahren.

Bitte nicht in feuchter, sehr kalter oder heisser Umgebung aufbewahren, das kann zu Beschädigung der elektronischen Schaltkreise führen.


Vermeiden Sie harte Stöße, das kann zu Beschädigung der elektronischen Schaltkreise führen.

Prüfen Sie beschädigte Stromkabel niemals selbst! Nehmen Sie die Geräte vom Netz und wenden sich an einen Fachmann.

Öffnen und Reparieren der Geräte ausschließlich durch autorisierten Fachmann!


Kabellose Systeme sind Störquellen von kabellosen Telefonen. Mittelwellen sowie andere elektronischen Geräten, die im 2,4GHz-Bereich arbeiten, ausgesetzt. Halten Sie einen MINDESTABSTAND VON WENIGSTENS 3 METERN während Installation und Betrieb ein.

Warnung: Schützen Sie den Batterie vor Feuer, zu viel Wärme und Sonneneinstrahlung




GB


8mm




2 x 0,75mm²




8mm




2 x 0,75mm²




8mm




2 x 0,75mm²




8mm




2 x 0,75mm²




8mm




2 x 0,75mm²




8mm




2 x 0,75mm²




8mm




2 x 0,75mm²




8mm




2 x 0,75mm²




8mm




2 x 0,75mm²




8mm




2 x 0,75mm²




8mm




2 x 0,75mm²




8mm




2 x 0,75mm²




8mm




2 x 0,75mm²




8mm




2 x 0,75mm²




8mm




2 x 0,75mm²




8mm




2 x 0,75mm²




8mm




2 x 0,75mm²




8mm




2 x 0,75mm²




8mm




2 x 0,75mm²




8mm




2 x 0,75mm²




8mm




2 x 0,75mm²




8mm




2 x 0,75mm²




8mm




2 x 0,75mm²




8mm




2 x 0,75mm²



8mm



2 x 0,75mm²



GB

INSTRUCTIONS DE SECURITE ET D'ENTRETIEN

Vérifier que toutes les connexions électriques et câbles sont conformes aux règlements afférents et aux instructions d'utilisation.

Ne pas tenter de suralimenter sur les prises électriques ou les rallonges, cela peut être cause de feu ou d'électrocution.

Contacter un expert en cas de doute sur le mode d'utilisation, de sécurité ou la connexion des appareils.

Ne pas laisser les cordons des câbles à l'écart.

Ne pas disposer dans un endroit humide, très froid ou très chaud, cela pourrait endommager le tableau de circuits électroniques.

Eviter de faire tomber ou de courber les appareils, cela pourrait endommager le tableau de circuits électroniques.

Ne jamais remplacer soi-même des éléments électroniques! Seul un technicien qualifié peut effectuer ces réparations.

La réparation et l'ouverture des différents éléments ne peuvent être effectuées que par un magasin spécialisé.

Les systèmes sans fil sont sujets aux interférences des téléphones sans fil, des micro-ondes, et autres appareils sans fil utilisant le même spectre de fréquences. Gardez une distance d'au moins 3 mètres de ces appareils au cours de l'installation et au moment de l'utiliser.


Maintenance

Les appareils sont en libre utilisation, ne jamais les ouvrir. La garantie n'est plus valide si les appareils sont ouverts.

Ne nettoyer que l'extérieur des appareils avec un chiffon doux et sec ou une brosse. Avant de nettoyer, débrancher les appareils.


Ne pas utiliser d'agents nettoyant à l'acide carboxylique ni d'essence, d'alcool ou autre produit de ce type. Ces produits aggraver la surface des appareils. Par ailleurs, les vapeurs sont dangereuses pour la santé et explosives. Ne pas utiliser d'ustensiles à bout tranchant, de tournevis, de brosse métallique ou autre élément semblable pour le nettoyage.

ATTENTION: protéger la batterie contre les rayons du soleil, les chaleurs élevées et les feux




GB


8mm




2 x 0,75mm²




8mm




2 x 0,75mm²




8mm




2 x 0,75mm²




8mm




2 x 0,75mm²




8mm




2 x 0,75mm²




8mm




2 x 0,75mm²




8mm




2 x 0,75mm²




8mm




2 x 0,75mm²




8mm




2 x 0,75mm²




8mm




2 x 0,75mm²




8mm




2 x 0,75mm²




8mm




2 x 0,75mm²




8mm




2 x 0,75mm²




8mm




2 x 0,75mm²




8mm




2 x 0,75mm²




8mm




2 x 0,75mm²




8mm




2 x 0,75mm²




8mm




2 x 0,75mm²




8mm




2 x 0,75mm²




8mm




2 x 0,75mm²



8mm




2 x 0,75mm²




GB


IP44




IP44




IP44




IP44




IP44




IP44




IP44




IP44




IP44




IP44




IP44




IP44




IP44




IP44




IP44




IP44




IP44




IP44




IP44



IP44



IP44

<